



118

*Año III, N°118
Santo Domingo, D. N.
República Dominicana
Miércoles 18 abril 2018*

Análisis de la población fronteriza dominico-haitiana en el censo 2010

Precio del gasoil regular en República Dominicana desde el sábado 14 hasta el viernes 20 de abril de 2018



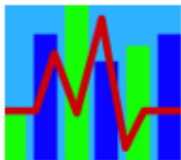
22 DE ABRIL

**DÍA DE
LA TIERRA**



República Dominicana

**Ministerio de Energía y Minas
Dirección de Estadísticas e Investigaciones
"Año del Fomento de las Exportaciones"**



BARÓMETRO ENERGÍA Y MINAS **BEM**

El Barómetro de Energía y Minas (BEM) es una publicación, de la Dirección de Estadísticas e Investigaciones (DEI) del Ministerio de Energía y Minas (MEM) de la República Dominicana, dedicada a la información y orientación sobre principales índices, indicadores y variables coyunturales y estructurales de la minería, combustibles y energía nacionales, en el marco del contexto internacional. Los artículos, cuadros estadísticos, gráficos, fotos, mapas y opiniones en general editados en este órgano son de exclusiva responsabilidad del o los autor(es) firmante(s) y, por consiguiente, no comprometen necesariamente de modo alguno al Ministerio de Energía y Minas (MEM) y, en particular, esta Dirección de Estadísticas e Investigaciones (DEI).

Responsabilidad editorial:

Luis H. Vargas (Director de la DEI del MEM)
Scarlet V. García Caro (Coordinadora de la DEI del MEM)
Roberto Mallen (Investigador de la DEI del MEM)
William Campos Vargas (Analista de la DEI del MEM)

Responsabilidad técnica:

William Campos Vargas (Analista de la DEI del MEM)

Dirección postal:

Avenida Tiradentes N°53 (Esquina Calle Heriberto Pieter), Edificio B
Ensanche Naco, Santo Domingo, D. N.
República Dominicana

Dirección electrónica:

estadisticaseinvestigaciones@mem.gob.do

Teléfono: 809-373-1800, Ext.: 2611

Fax: 809-555-5555

INDICE

Análisis de la población fronteriza dominico-haitiana en el censo 2010

Por Roberto Mallén Brea.....1

Precio del gasoil regular en República Dominicana desde el sábado14 hasta el viernes 20 de abril de 2018

Por Luis H. Vargas.....7

ANEXO DE CUADROS ESTADISTICOS: Evolución del precio del gasoil regular en República Dominicana desde el sábado14 hasta el viernes 20 de abril de 2018.....15

Análisis de la población fronteriza dominico-haitiana en el censo 2010

Roberto Mallén Brea
Investigador de Estadísticas e Investigaciones (DEI)
Ministerio de Energía y Minas (MEM)



“Las provincias fronterizas (Montecristi, Dajabón, Elías Piña, Independencia, y Pedernales) suman 320,767 personas, un 3.39% de la población nacional”

IX Censo Nacional Población y Viviendas 2010



La población urbana totaliza 189,273 personas (59%) y la rural a 131,494 (40.9%), lo que ubica la población rural de este territorio en una proporción mayor que la media nacional de 25%.”

IX Censo Nacional Población y Viviendas 2010

Análisis de la población fronteriza dominico-haitiana en el censo 2010

Roberto Mallén Brea

Investigador de Estadísticas e Investigaciones (DEI)

Ministerio de Energía y Minas (MEM)

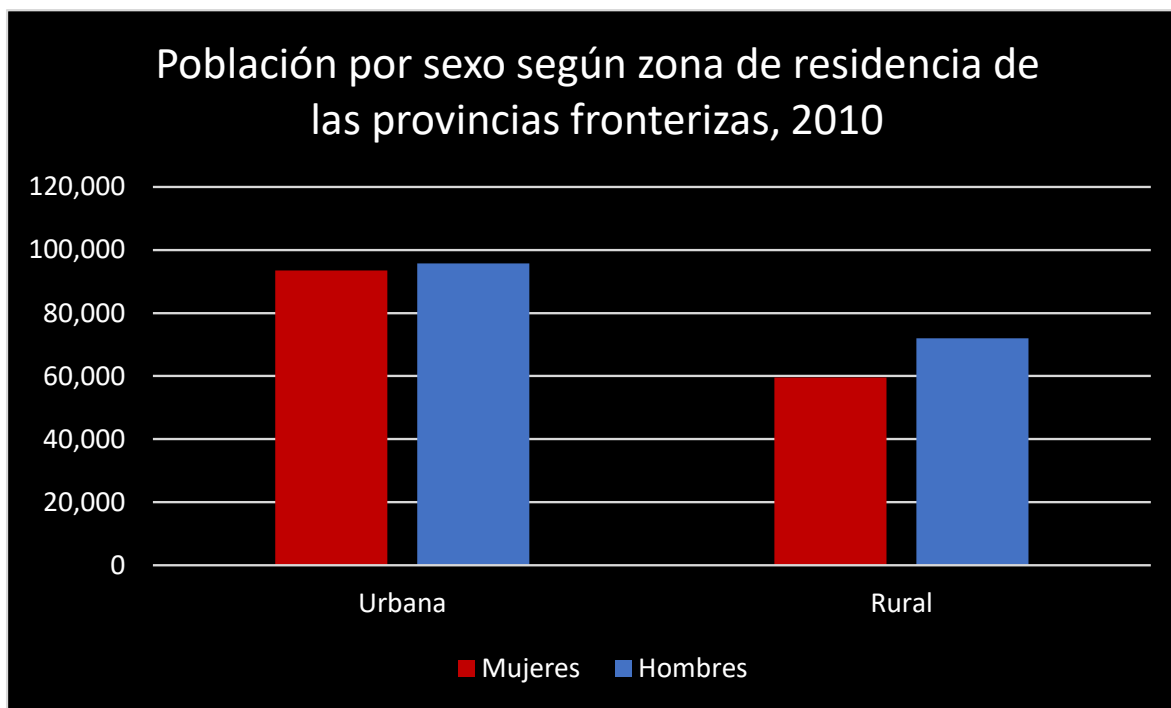


De acuerdo con el IX Censo Nacional de Población y Vivienda del 2010, las provincias fronterizas (Montecristi, Dajabón, Elías Piña, Independencia, y Pedernales) suman 320,767 personas, un 3.39% de la población nacional. Considerando que dicha zona representa 8,452 km² (17.5% del país), la densidad poblacional sería igual a 37.9 habitantes por km², muy por debajo de la media nacional de 196 habitantes por km².

Esta escasa población constituye un obstáculo que dificulta propiciar un entorno económico favorable, aunque el hecho que más de un cincuenta por ciento de la población tenga menos de 24 años podría optimizar el aprovechamiento de los recursos en el entorno.

Número de habitantes y lugar de residencia

En dicho censo 2010, los hombres aportan 167,716 (52.3%) y las mujeres 153,051 (48.7%), medias cercanas a la nacional de 50.7% y 49.3% para los hombres y las mujeres respectivamente.



La población urbana totaliza 189,273 personas (59%) y la rural a 131,494 (40.9%), lo que ubica la población rural de este territorio en una proporción mayor que la media nacional de 25%.

El carácter joven de la zona se resalta con el hecho que los menores de 24 años en el espacio fronterizo sumaron 165,776, 51.7% de los censados, en comparación con el país de 49.4%. Así mismo, del total de menores de 24 años, 126,473 tiene menos de 17 años y equivalen al 39.4% de la población fronteriza, mayor que el promedio nacional de 36.0%.

De todas las provincias, Montecristi es la que posee el mayor número de habitantes con 109,607 personas. La población urbana se elevó a 58,224 y la rural 51,383, igual a 53.1% y 47.9% respectivamente. El número de mujeres se situó en 51,710 y los hombres en 57,897, un 47.2% mujeres y 52.8% hombres.

Dajabón tiene 63,955 habitantes, divididos en 31,012 mujeres, un 48.5%, y 32,943 hombres, el 51.5% restante. En zonas urbanas se disponen 38,225 vecinos, un 59.7%, y 25,730 en zonas rurales, igual a 40.3%.

La provincia Elías Piña exhibe una población de 63,029, 30,055 hombres y 32,974 mujeres, proporcionando 47.7% y 52.3% individualmente. En zonas urbanas se calcularon 30,429,

igual a 48.4%, y 32,600 en zonas rurales, un 51.6% de los computados. Esto coloca Elías Piña como la provincia con la mayor proporción de población rural de toda la franja fronteriza.

La provincia Independencia tiene 52,589 habitantes, repartidos entre 25,582 mujeres y 27,007 hombres, un 48.6% y 51.4% cada uno. El área urbana tiene 42,050 habitantes, 79.9%, y la rural 10,539, un 21.1% de lo sumado. Esto hace de Independencia la provincia con la mayor proporción de habitantes en zona urbana de la provincia fronteriza.



Pedernales es la provincia de menor población con 31,587, repartidos entre 14,692 mujeres y 16,895 hombres, correspondiendo a 46.5% y 53.5%. En el área rural viven 11,242 habitantes, y en la urbana 20,345, suministrando 35.5% y 65.5% individualmente.

Las cifras expuestas significan un incremento de 7.0% de la población fronteriza en relación al censo 2002, cuando la zona tenía 299,853 personas, repartidos entre 150,477 mujeres y 149,376 hombres.

Este descenso de las mujeres puede explicarse en gran parte al éxodo de mujeres hacia Santo Domingo u otros centros económicos para emplearse como trabajadoras domésticas o en tareas de limpieza.

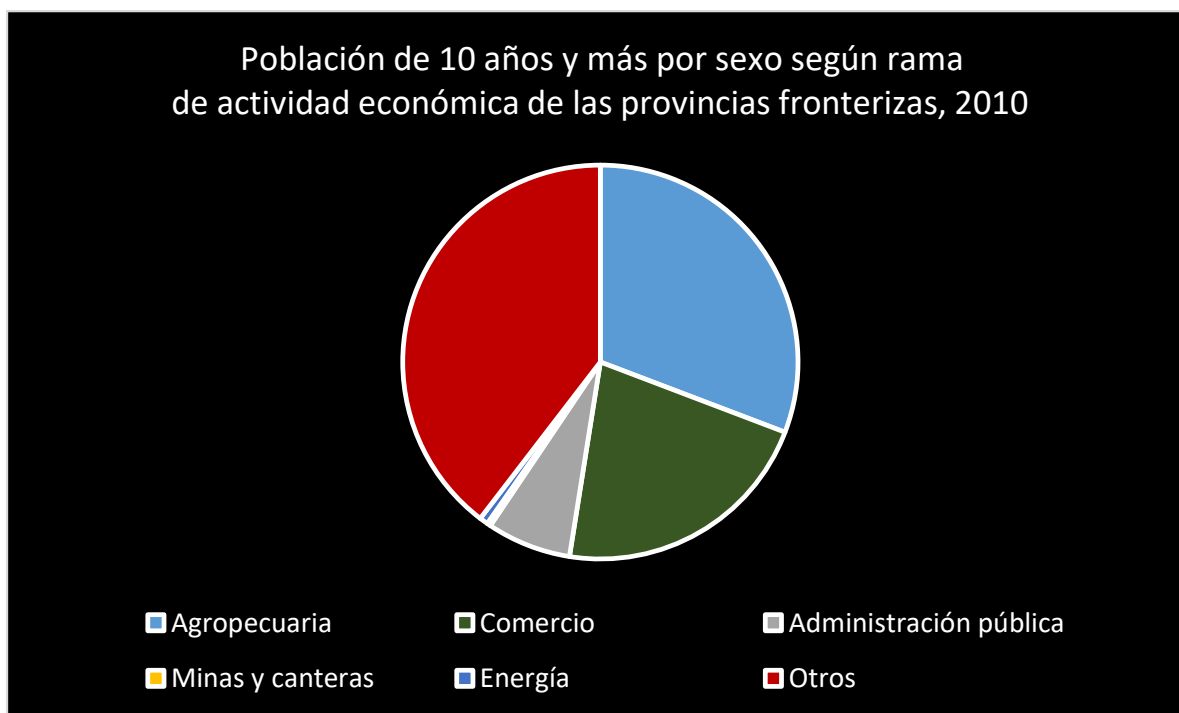
La Oficina Nacional de Estadística proyectó para el 2015 una población de 356,802 personas, un ascenso de 36,035 habitantes, igual a 11.2% de los censados en 2010.

Rama de actividad económica

La región tiene una población económicamente activa de 86,801, dividida en 68.8% de hombres y 31.2% mujeres. La participación de las mujeres en la población económicamente activa de la franja se encuentra por debajo de la media nacional de 37% de acuerdo con el censo 2010.

La principal rama de actividad económica del área es la agropecuaria (agricultura, ganadería, caza y silvicultura), que ocupa 30.8% de la suma de la población. La segunda es el comercio con 21.7%, seguida por administración pública y defensa con 6.9%.

En contraste, a nivel nacional la agropecuaria ocupa el 10% de la población económicamente activa, siendo el comercio el principal renglón con 24%, seguido por industrias manufactureras con 11%.



En República Dominicana, la explotación de minas y canteras y el suministro de electricidad, gas y agua aportan menos del 1.0% de la suma de los ocupados.

La explotación de minas y canteras en este espacio solo ocupa un 0.3% del total, lo que contrasta con el gran potencial de recursos mineros disponibles. De esta cifra, 96% son hombres y el resto mujeres, reflejando el predominio masculino que se aprecia para este renglón a nivel nacional.

Así mismo, el suministro de electricidad, gas y agua tampoco contribuye un monto significativo representando un 0.7% de la población económicamente activa.

***Evolución del precio del gasoil regular en República Dominicana desde el
sábado 14 hasta el viernes 20 de abril de 2018***

Luis H. Vargas
Director de Estadísticas e Investigaciones (DEI)
Ministerio de Energía y Minas (MEM)



En la semana del 14 al 20 de abril, con respecto a la anterior del sábado 07 a viernes 13 de abril, el galón del gasoil regular subió RD\$2.00 (1.10%).



Del 17 de agosto de 2012 al 13 de abril de 2018, los precios de los barriles de los principales crudos internacionales computaron: el WTI: -29.80% a US\$67.39 de US\$96.00, el Brent: -37.00% a US\$72.58 de US\$115.20, y la canasta de la OPEP: -38.39% a US\$68.73 de US\$111.56.

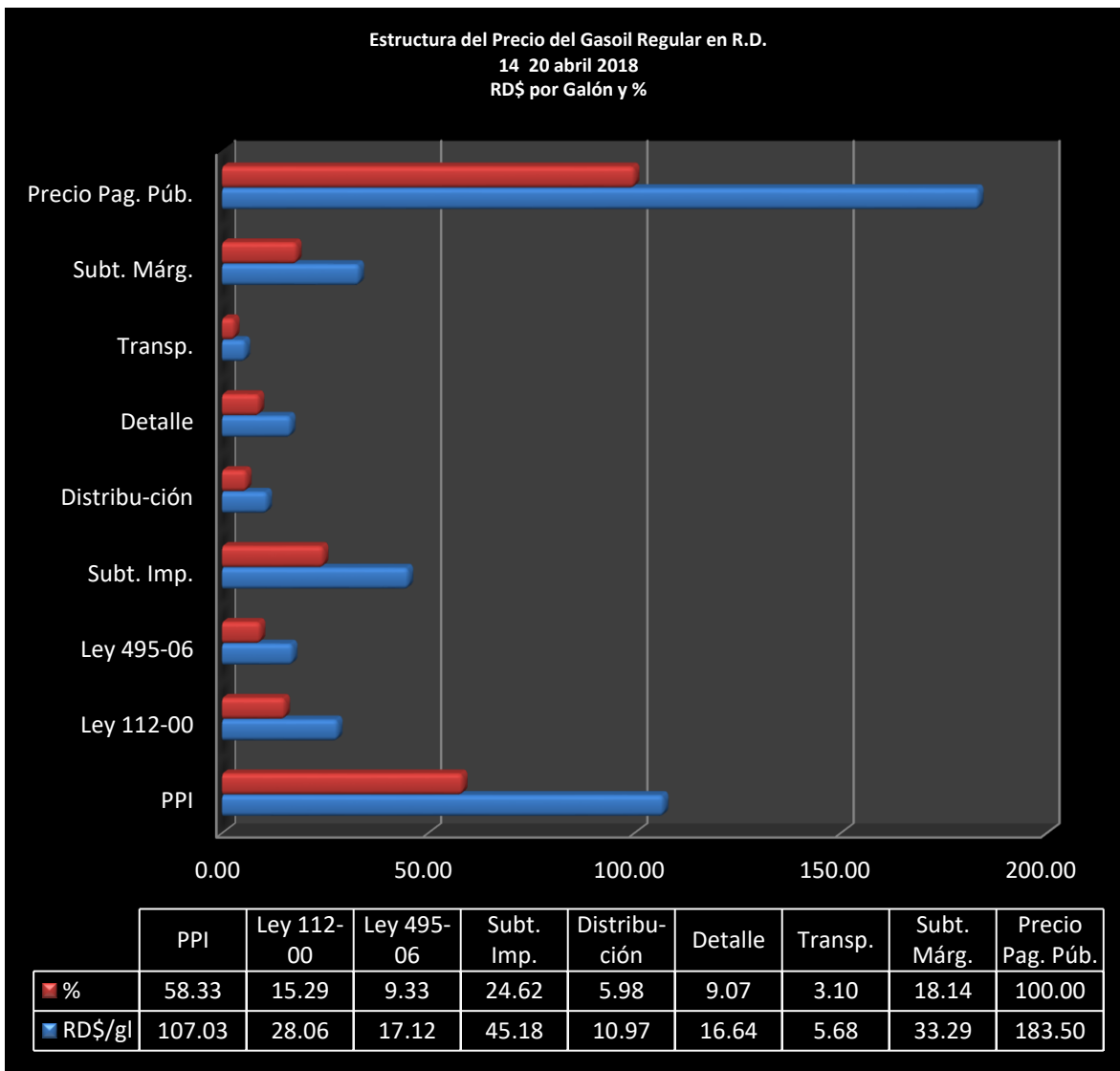
Precio del gasoil regular en República Dominicana desde el sábado 14 hasta el viernes 20 de abril de 2018

Luis H. Vargas

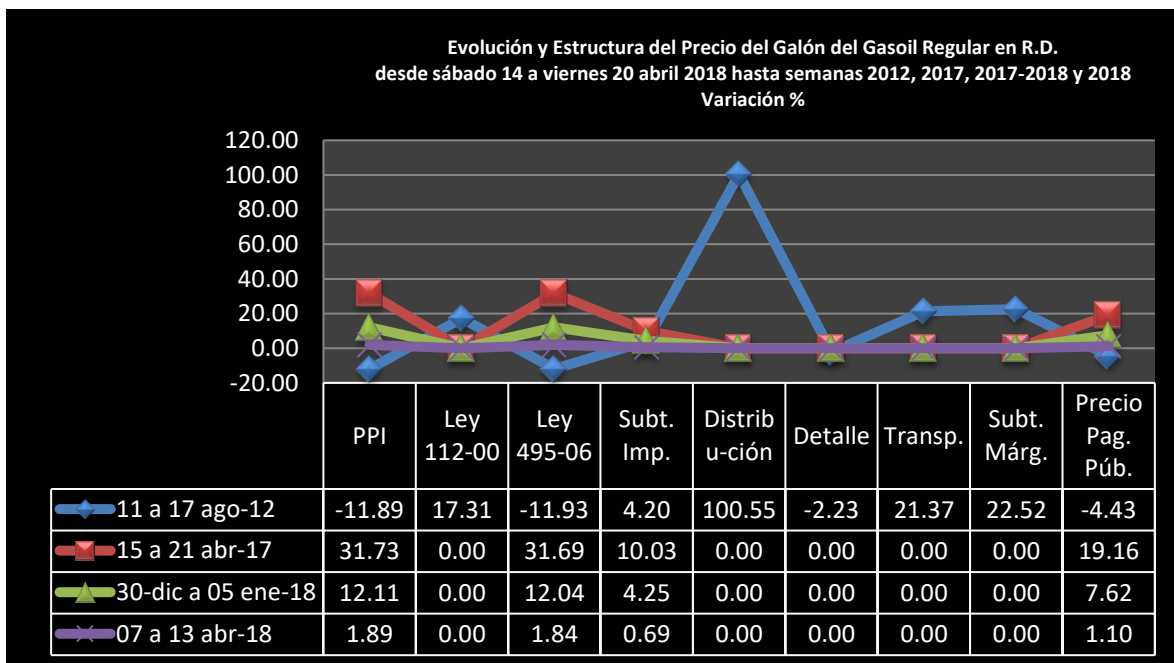
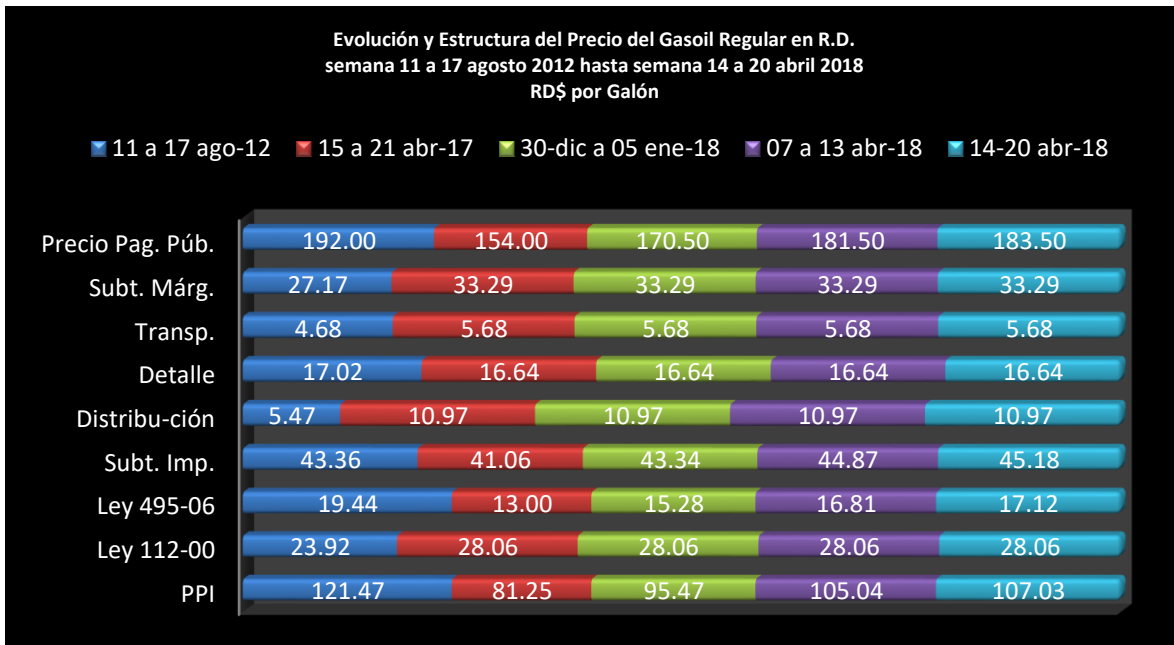
Director de Estadísticas e Investigaciones (DEI)

Ministerio de Energía y Minas (MEM)

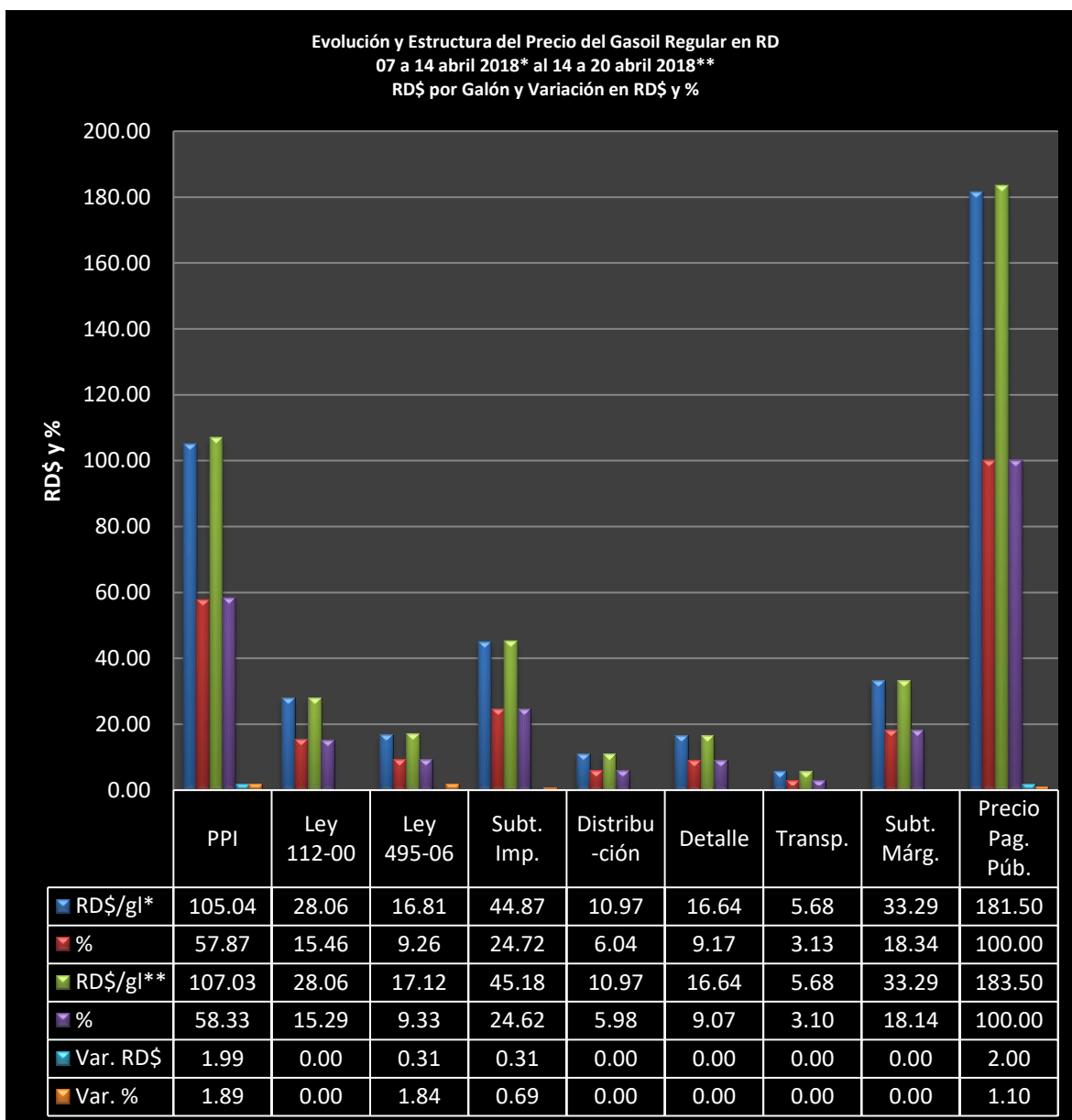
El precio oficial final fijado al galón del gasoil regular por las autoridades dominicanas, para la semana del 14 al 20 de abril del corriente 2018, alcanzó RD\$183.50, equivalente a la suma del precio de paridad de importación (PPI) (RD\$107.03 o 58.33%), los cargos tributarios (RD\$45.18 o 24.62% según las leyes 112-00 y 495-06) y el margen comercial y operacional (RD\$33.29 o 18.14% por distribución, detalle y transporte).



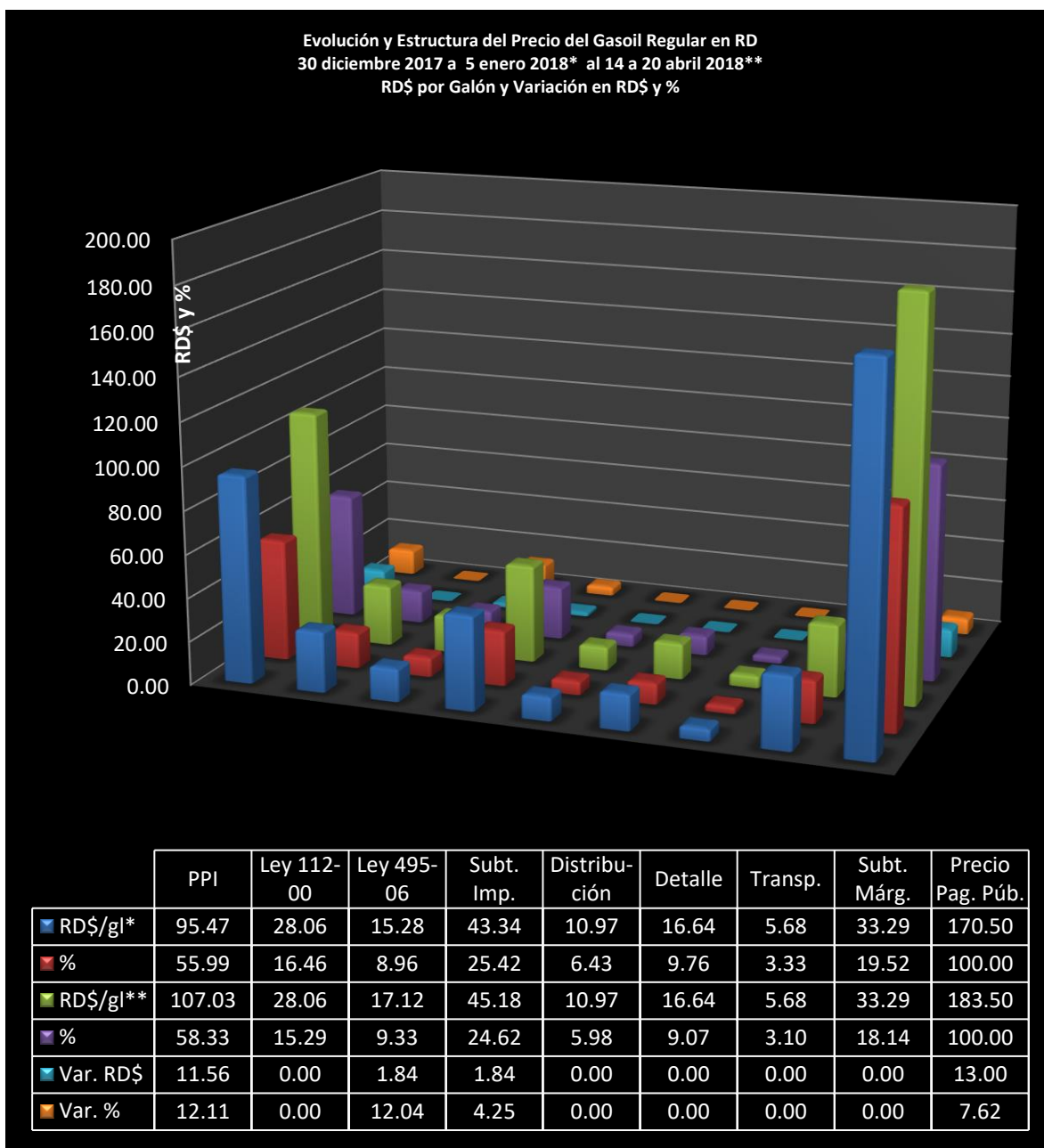
Desde la semana del sábado 11 al viernes 17 de agosto de 2012 hasta la del sábado 14 al viernes 20 del corriente abril de 2018, el precio del gasoil regular ha oscilado bruscamente, a causa de las variaciones de los componentes denominados precio de paridad de importación, cargas tributarias de acuerdo a la Ley 112-00 –impuesto fijo- y la Ley 495-06 –impuesto ad-valorem de 16.00%, exceptuando el avtur por 6.5%- y márgenes de comercialización y operación, en particular de la distribución, detalle y comisión por transporte.



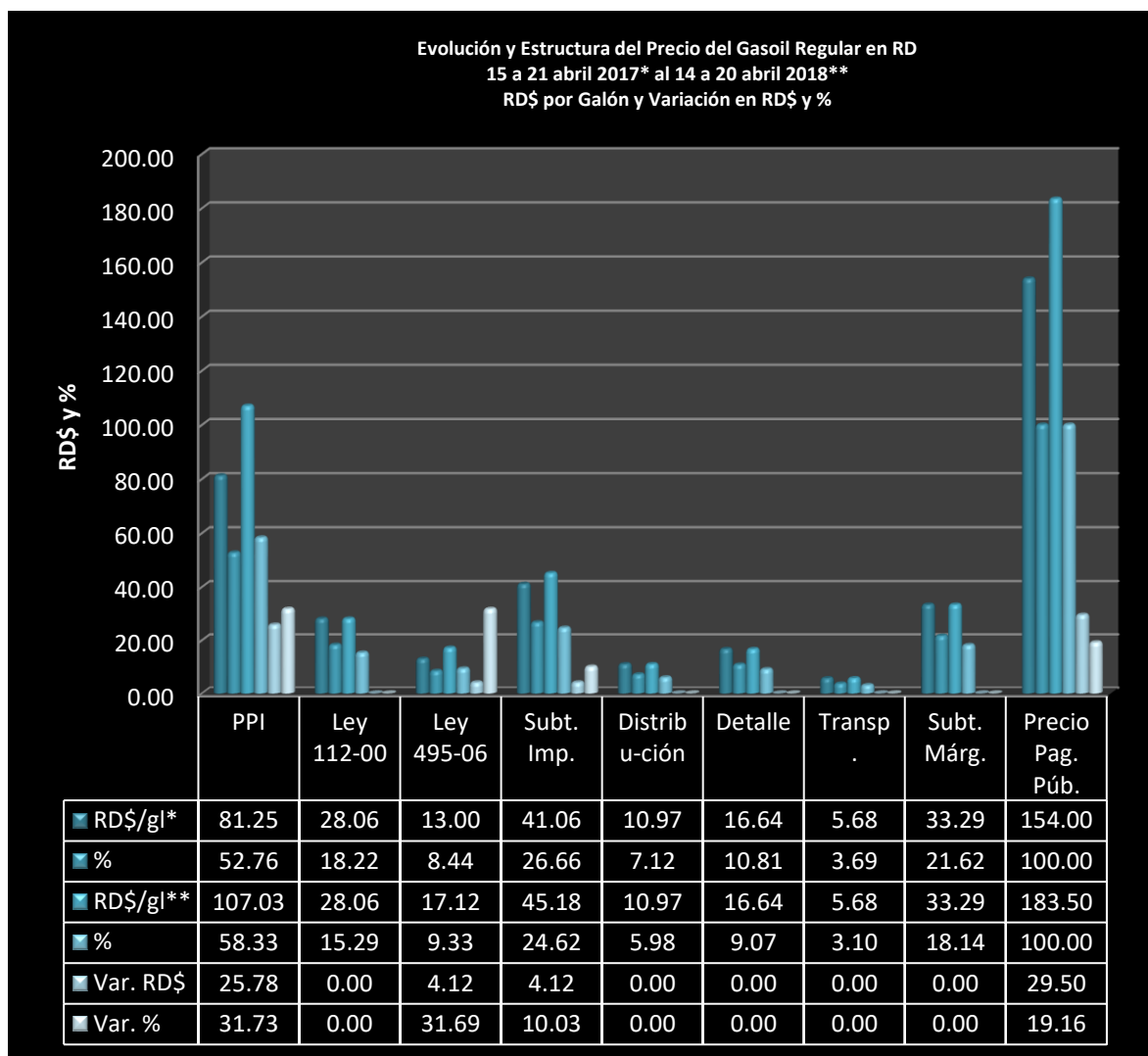
En esta semana del 14 al 20 de abril, con respecto a la anterior del sábado 07 a viernes 13 de abril, el galón del gasoil regular subió RD\$2.00 (1.10%); a raíz de la subida tanto de RD\$1.99 (1.89%) del precio de paridad importado como de RD\$0.31 (1.84%) del impuesto ad-valorem de 16.00% conforme a la Ley 495-06.



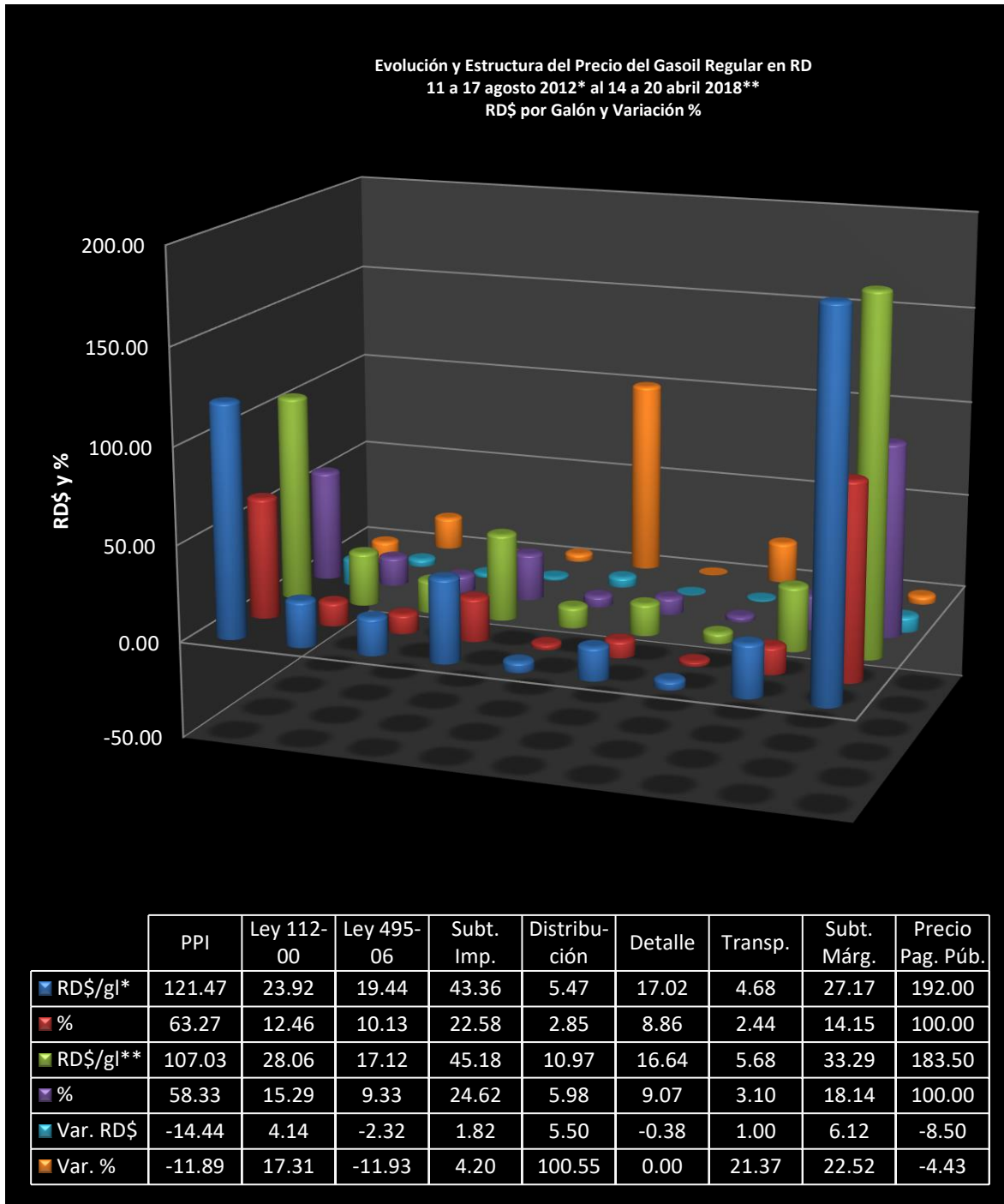
Asimismo, desde la semana del sábado 30 de diciembre de 2017 al viernes 5 de enero de 2018 hasta la semana indicada del sábado 14 al 20 de abril, la cotización del gasoil regular escaló RD\$13.00 (7.62%), tras el aumento de RD\$1.84 (12.04%) del tributo ad-valorem, así como de RD\$11.56 (12.11%) del precio de paridad de importación.



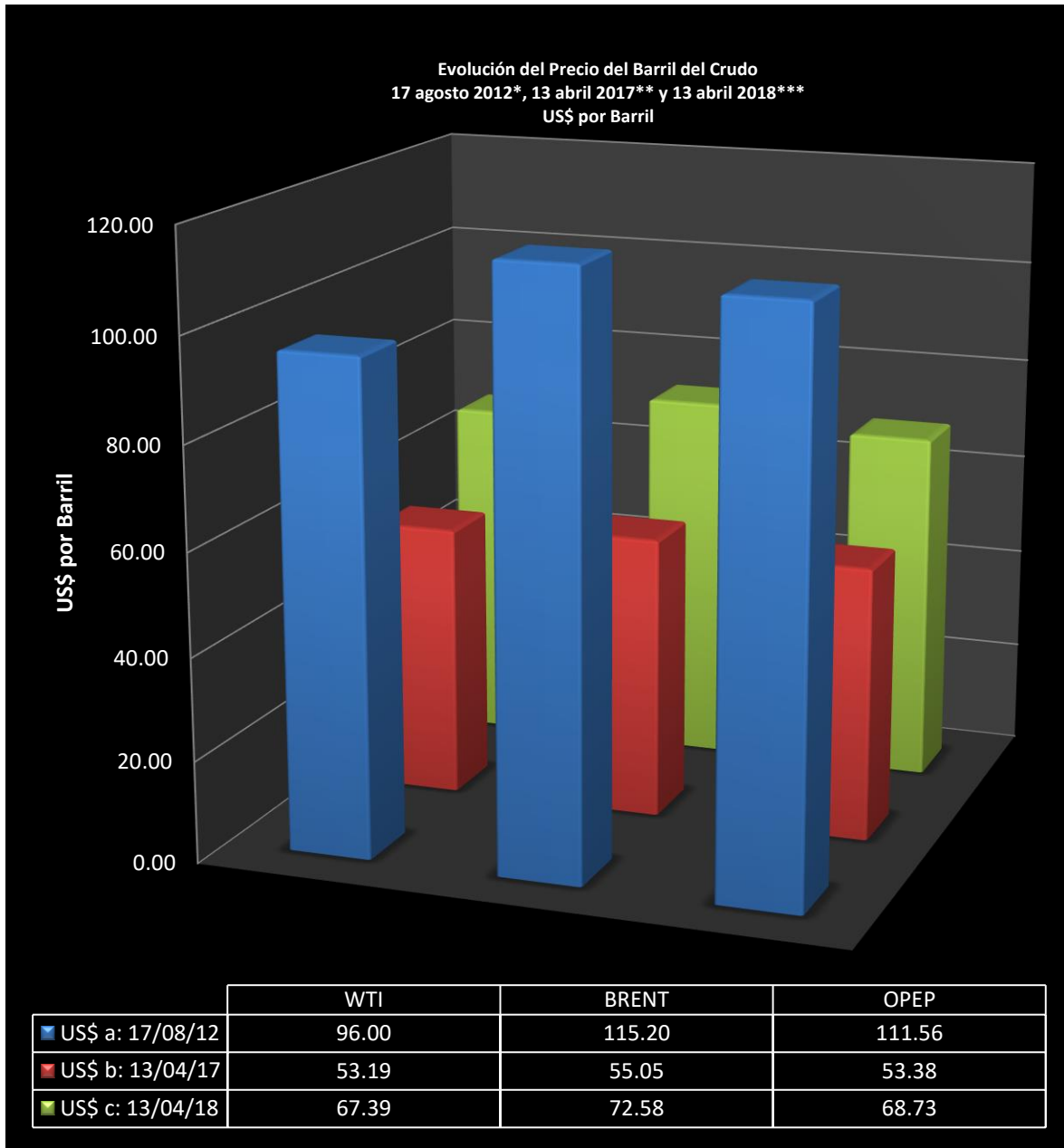
En el pasado año, comprendido entre la semana del sábado 08 a viernes 14 de abril de 2017 y la del sábado 14 a viernes 20 de abril de este año 2018, el precio final cobrado al público por galón de gasoil regular en el mercado nativo se elevó verticalmente RD\$29.50 (19.16%), en razón de la escalada de RD\$25.78 (31.73%) del precio de paridad importado y RD\$4.12 (31.69%) del impuesto ad-valorem.



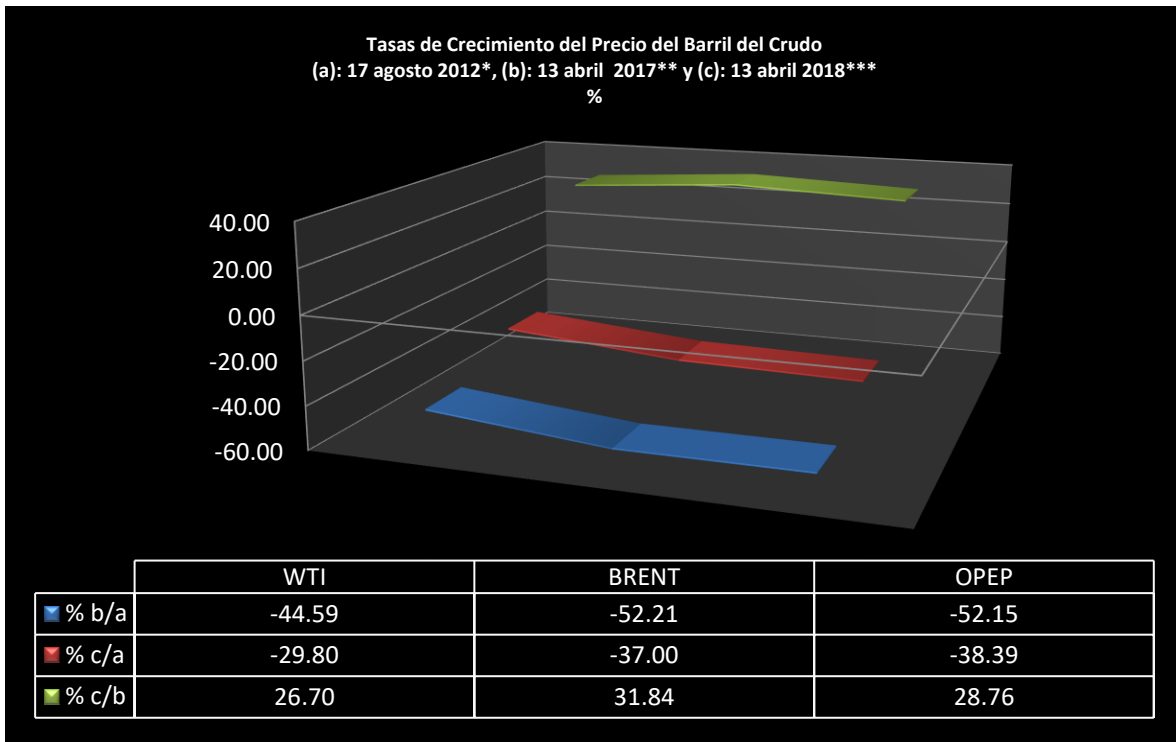
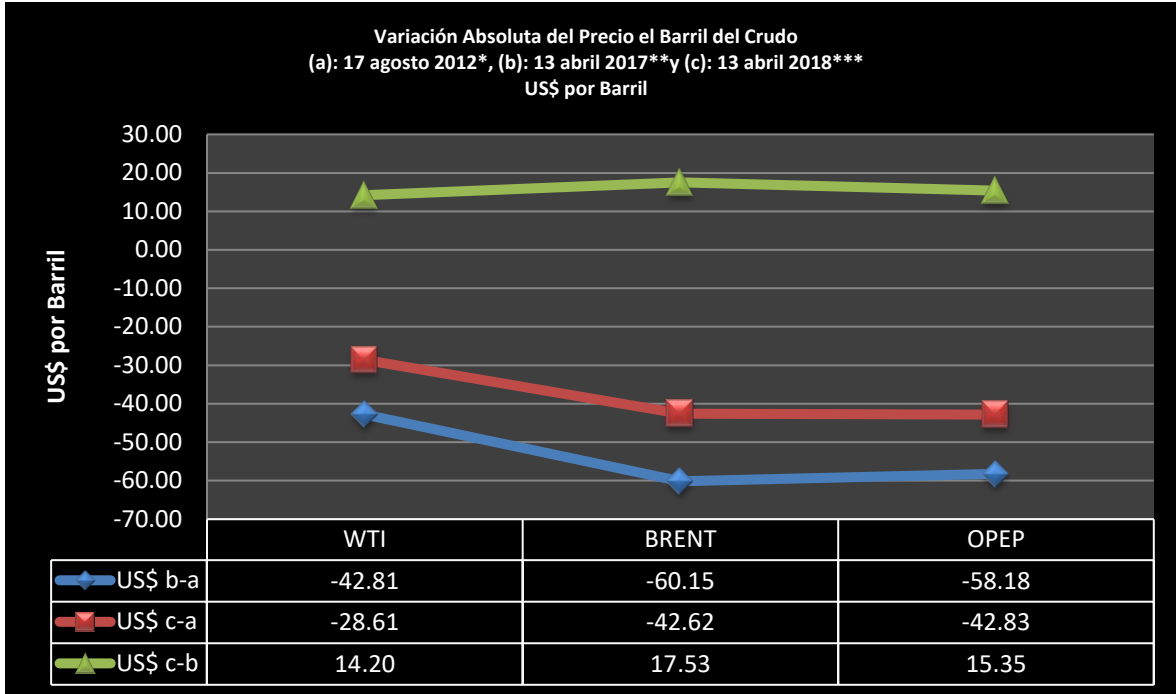
En tanto que en los últimos cinco años y ocho meses, desde el sábado 11 a viernes 17 de agosto de 2012 hasta el sábado 14 a viernes 20 de abril de 2018, el galón del gasoil regular se redujo \$8.50 (-4,43%), como resultado neto entre, por un lado, las realzas de RD\$6.12 (22.52%) de los márgenes comerciales y operacionales y RD\$4.14 (17.31%) del gravamen fijo según Ley 112-00 y, por otro, las recaídas de RD\$14.44 (-11.89%) del precio de paridad importado y RD\$2,32 (-11.93%) del impuesto variable acorde a la Ley 495-06.



Finalmente, hay que puntualizar que los precios de los barriles de los principales crudos internacionales computaron, del 17 de agosto de 2012 al 13 de abril de 2018, las siguientes rebajas, el WTI: -29.80% a US\$67.39 de US\$96.00, el Brent: -37.00% a US\$72.58 de US\$115.20, y la canasta de la OPEP: -38.39% a US\$68.73 de US\$111.56.



Mientras que, del 13 de abril de 2017 al 13 de abril de 2018, dichos barriles anotaron estas remontas, el WTI: US\$14.20 (26.70%) de US\$53.19 a US\$67.39, el Brent: US\$17.53 (3184%) de US\$55.05 a US\$72.58 y el costo de la OPEP: US\$15.35 (28.76%) de US\$53.38 a US\$68.73.



Anexos de cuadros estadísticos

Fuente: Ministerio de Industria, Comercio y MIPYMES -MICM-

*Evolución del precio del gasoil regular en República Dominicana desde el
sábado 14 hasta el viernes 20 de abril de 2018*

Precios de los combustibles de República Dominicana
sábado 14 a viernes 20 abril 2018
RD\$ por Galón

Tipo Combustible	Precio Paridad Imp. PPI	Impuestos				Márgenes de Comercialización				Precio Oficial	Ajuste Res. 201-14	Precio Pagado Publico	Variación Semanal
		Ley 112-00	Ley 557-05	Ley 495-06 Ad- Val. 16%	Subtotal	Distribuidor	Detallista	Comisión Transporte	Subtotal				
Gasoil Reg. EGP-C (No IC)	104.92	28.06	0.00	16.79	44.85	5.24	0.00	5.68	10.92	160.69	0.00	160.69	1.00
Gasoil Reg. EGP-T (No IC)	104.92	28.06	0.00	16.79	44.85	5.24	0.00	0.00	5.24	155.01	0.00	155.01	1.00
Gasoil Reg. EGP-C (IC)	104.92	28.06	0.00	16.79	44.85	5.24	0.00	5.68	10.92	160.69	0.00	160.69	1.00
Gasoil Reg. EGP-T (IC)	104.92	28.06	0.00	16.79	44.85	5.24	0.00	0.00	5.24	155.01	0.00	155.01	1.00
Fuel Oil EGP-C (No IC)	73.65	17.99	0.00	11.78	29.77	1.35	0.00	5.68	7.03	110.45	0.00	110.45	2.00
Fuel Oil EGP-T (No IC)	73.65	17.99	0.00	11.78	29.77	1.35	0.00	0.00	1.35	104.77	0.00	104.77	2.00
Fuel Oil EGP-C (IC)	73.65	17.99	0.00	11.78	29.77	1.35	0.00	5.68	7.03	110.45	0.00	110.45	2.00
Fuel Oil EGP-T (IC)	73.65	17.99	0.00	11.78	29.77	1.35	0.00	0.00	1.35	104.77	0.00	104.77	2.00
Gasolina Premium	109.45	71.85	0.00	17.51	89.36	13.92	21.99	5.68	41.59	240.40	-3.10	237.30	1.00
Gasolina Regular	107.16	63.83	0.00	17.14	80.97	12.60	20.19	5.68	38.47	226.60	-3.40	223.20	0.00
Gasoil Regular	107.03	28.06	0.00	17.12	45.18	10.97	16.64	5.68	33.29	185.50	-2.00	183.50	2.00
Gasoil Optimo	109.11	34.53	0.00	17.46	51.99	11.10	16.72	5.68	33.50	194.60	-2.00	192.60	2.00
Avtur	110.23	6.30	0.00	7.16	13.46	15.53	0.00	5.68	21.21	144.90	0.00	144.90	2.00
Kerosene	108.98	17.99	0.00	17.44	35.43	9.10	15.01	5.68	29.79	174.20	-1.90	172.30	2.00
Fuel Oil	75.55	17.99	0.00	12.09	30.08	1.54	0.00	5.68	7.22	112.85	0.00	112.85	2.00
Gas Lic. Pet. (GLP)*	72.40	0.00	0.00	11.58	11.58	7.95	11.89	5.68	25.52	109.50	0.00	110.30	0.00

Cuadro reelaborado por L. H. Vargas

Notas:

GLP: Precios de cilindros: 100 libras (25.00 Gls) = RD\$2,757.60; 50 libras (12.50 Gls) = RD\$1,378.80; 25 libras (6.25 Gls) = RD\$689.40; 15 libras (3.75 Gls) = RD\$413.64

*El precio oficial del GLP comprende RD\$0.80 por Comisión Operativa del BONOGAS. La proporción del GLP es la siguiente: Propano = 74.16% y Butano = 25.84%.

El factor de conversión de galones por tonelada métrica (Gls/TM) = 503.91

Tasa de cambio: US\$1.00 = RD\$49.46

IC= Interconectado; No IC= No Interconectado

Fuente: MICM

Precios de los combustibles de República Dominicana
sábado 14 a viernes 20 abril 2018
% Precio Pagado por el Público

Tipo Combustible	Precio Paridad Imp. PPI	Impuestos				Márgenes de Comercialización				Precio Oficial	Ajuste Res. 201-14	Precio Pagado Público	Variación Semanal
		Ley 112-00	Ley 557-05	Ley 495-06 Ad- Val. 16%	Subtotal	Distribuidor	Detallista	Comisión Transporte	Subtotal				
Gasoil Reg. EGP-C (No IC)	65.29	17.46	0.00	10.45	27.91	3.26	0.00	3.53	6.80	100.00	0.00	100.00	0.62
Gasoil Reg. EGP-T (No IC)	67.69	18.10	0.00	10.83	28.93	3.38	0.00	0.00	3.38	100.00	0.00	100.00	0.65
Gasoil Reg. EGP-C (IC)	65.29	17.46	0.00	10.45	27.91	3.26	0.00	3.53	6.80	100.00	0.00	100.00	0.62
Gasoil Reg. EGP-T (IC)	67.69	18.10	0.00	10.83	28.93	3.38	0.00	0.00	3.38	100.00	0.00	100.00	0.65
Fuel Oil EGP-C (No IC)	66.68	16.29	0.00	10.67	26.95	1.22	0.00	5.14	6.36	100.00	0.00	100.00	1.81
Fuel Oil EGP-T (No IC)	70.30	17.17	0.00	11.24	28.41	1.29	0.00	0.00	1.29	100.00	0.00	100.00	1.91
Fuel Oil EGP-C (IC)	66.68	16.29	0.00	10.67	26.95	1.22	0.00	5.14	6.36	100.00	0.00	100.00	1.81
Fuel Oil EGP-T (IC)	70.30	17.17	0.00	11.24	28.41	1.29	0.00	0.00	1.29	100.00	0.00	100.00	1.91
Gasolina Premium	46.12	30.28	0.00	7.38	37.66	5.87	9.27	2.39	17.53	101.31	-1.31	100.00	0.42
Gasolina Regular	48.01	28.60	0.00	7.68	36.28	5.65	9.05	2.54	17.24	101.52	-1.52	100.00	0.00
Gasoil Regular	58.33	15.29	0.00	9.33	24.62	5.98	9.07	3.10	18.14	101.09	-1.09	100.00	1.09
Gasoil Optimo	56.65	17.93	0.00	9.07	26.99	5.76	8.68	2.95	17.39	101.04	-1.04	100.00	1.04
Avtur	76.07	4.35	0.00	4.94	9.29	10.72	0.00	3.92	14.64	100.00	0.00	100.00	1.38
Kerosene	63.25	10.44	0.00	10.12	20.56	5.28	8.71	3.30	17.29	101.10	-1.10	100.00	1.16
Fuel Oil	66.95	15.94	0.00	10.71	26.65	1.36	0.00	5.03	6.40	100.00	0.00	100.00	1.77
Gas Lic. Pet. (GLP)*	65.64	0.00	0.00	10.50	10.50	7.21	10.78	5.15	23.14	99.27	0.00	100.00	0.00

Cuadro reelaborado por L. H. Vargas

Notas:

GLP: Precios de cilindros: 100 libras (25.00 Gls) = RD\$2,757.60; 50 libras (12.50 Gls) = RD\$1,378.80; 25 libras (6.25 Gls) = RD\$689.40; 15 libras (3.75 Gls) = RD\$413.64

*El precio oficial del GLP comprende RD\$0.80 por Comisión Operativa del BONOGAS. La proporción del GLP es la siguiente: Propano = 74.16% y Butano = 25.84%.

El factor de conversión de galones por tonelada métrica (Gls/TM) = 503.91

Tasa de cambio: US\$1.00 = RD\$49.46

IC= Interconectado; No IC= No Interconectado

Fuente: MICM

Variación absoluta de los precios de los combustibles de República Dominicana
sábado 14 a viernes 20 abril 2018 con respecto a sábado 07 a viernes 13 abril 2018
RD\$ por Galón

Tipo Combustible	Precio Paridad Imp. PPI	Impuestos				Márgenes de Comercialización				Precio Oficial	Ajuste Res. 201-14	Precio Pagado Publico
		Ley 112-00	Ley 557-05	Ley 495-06 Ad- Val. 16%	Subtotal	Distribuidor	Detallista	Comisión Transporte	Subtotal			
Gasoil Reg. EGP-C (No IC)	0.86	0.00	0.00	0.14	0.14	0.00	0.00	0.00	0.00	1.00	0.00	1.00
Gasoil Reg. EGP-T (No IC)	0.86	0.00	0.00	0.14	0.14	0.00	0.00	0.00	0.00	1.00	0.00	1.00
Gasoil Reg. EGP-C (IC)	0.86	0.00	0.00	0.14	0.14	0.00	0.00	0.00	0.00	1.00	0.00	1.00
Gasoil Reg. EGP-T (IC)	0.86	0.00	0.00	0.14	0.14	0.00	0.00	0.00	0.00	1.00	0.00	1.00
Fuel Oil EGP-C (No IC)	1.73	0.00	0.00	0.27	0.27	0.00	0.00	0.00	0.00	2.00	0.00	2.00
Fuel Oil EGP-T (No IC)	1.73	0.00	0.00	0.27	0.27	0.00	0.00	0.00	0.00	2.00	0.00	2.00
Fuel Oil EGP-C (IC)	1.73	0.00	0.00	0.27	0.27	0.00	0.00	0.00	0.00	2.00	0.00	2.00
Fuel Oil EGP-T (IC)	1.73	0.00	0.00	0.27	0.27	0.00	0.00	0.00	0.00	2.00	0.00	2.00
Gasolina Premium	0.95	0.00	0.00	0.15	0.15	0.00	0.00	0.00	0.00	1.10	-0.10	1.00
Gasolina Regular	0.35	0.00	0.00	0.05	0.05	0.00	0.00	0.00	0.00	0.40	-0.40	0.00
Gasoil Regular	1.99	0.00	0.00	0.31	0.31	0.00	0.00	0.00	0.00	2.30	-0.30	2.00
Gasoil Optimo	1.98	0.00	0.00	0.32	0.32	0.00	0.00	0.00	0.00	2.30	-0.30	2.00
Avtur	1.88	0.00	0.00	0.12	0.12	0.00	0.00	0.00	0.00	2.00	0.00	2.00
Kerosene	1.98	0.00	0.00	0.32	0.32	0.00	0.00	0.00	0.00	2.30	-0.30	2.00
Fuel Oil	1.72	0.00	0.00	0.28	0.28	0.00	0.00	0.00	0.00	2.00	0.00	2.00
Gas Lic. Pet. (GLP)*	0.00	0.00	0.00	0.00	0.00	0.00	0.00	0.00	0.00	0.00	0.00	0.00

Cuadro reelaborado por L. H. Vargas

Notas:

GLP: Precios de cilindros: 100 libras (25.00 Gls) = RD\$2,757.60; 50 libras (12.50 Gls) = RD\$1,378.80; 25 libras (6.25 Gls) = RD\$689.40; 15 libras (3.75 Gls) = RD\$413.64

*El precio oficial del GLP comprende RD\$0.80 por Comisión Operativa del BONOGAS. La proporción del GLP es la siguiente: Propano = 74.16% y Butano = 25.84%.

El factor de conversión de galones por tonelada métrica (Gls/TM) = 503.91

Tasa de cambio: US\$1.00 = RD\$49.46

IC= Interconectado; No IC= No Interconectado

Fuente: MICM

Variación relativa de los precios de los combustibles de República Dominicana
sábado 14 a viernes 20 abril 2018 con respecto a sábado 07 a viernes 13 abril 2018
%

Tipo Combustible	Precio Paridad Imp. PPI	Impuestos				Márgenes de Comercialización				Precio Oficial	Ajuste Res. 201-14	Precio Pagado Publico
		Ley 112-00	Ley 557-05	Ley 495-06 Ad- Val. 16%	Subtotal	Distribuidor	Detallista	Comisión Transporte	Subtotal			
Gasoil Reg. EGP-C (No IC)	0.83	0.00	0.00	0.84	0.31	0.00	0.00	0.00	0.00	0.63	0.00	0.63
Gasoil Reg. EGP-T (No IC)	0.83	0.00	0.00	0.84	0.31	0.00	0.00	0.00	0.00	0.65	0.00	0.65
Gasoil Reg. EGP-C (IC)	0.83	0.00	0.00	0.84	0.31	0.00	0.00	0.00	0.00	0.63	0.00	0.63
Gasoil Reg. EGP-T (IC)	0.83	0.00	0.00	0.84	0.31	0.00	0.00	0.00	0.00	0.65	0.00	0.65
Fuel Oil EGP-C (No IC)	2.41	0.00	0.00	2.35	0.92	0.00	0.00	0.00	0.00	1.84	0.00	1.84
Fuel Oil EGP-T (No IC)	2.41	0.00	0.00	2.35	0.92	0.00	0.00	0.00	0.00	1.95	0.00	1.95
Fuel Oil EGP-C (IC)	2.41	0.00	0.00	2.35	0.92	0.00	0.00	0.00	0.00	1.84	0.00	1.84
Fuel Oil EGP-T (IC)	2.41	0.00	0.00	2.35	0.92	0.00	0.00	0.00	0.00	1.95	0.00	1.95
Gasolina Premium	0.88	0.00	0.00	0.86	0.17	0.00	0.00	0.00	0.00	0.46	3.33	0.42
Gasolina Regular	0.33	0.00	0.00	0.29	0.06	0.00	0.00	0.00	0.00	0.18	13.33	0.00
Gasoil Regular	1.89	0.00	0.00	1.84	0.69	0.00	0.00	0.00	0.00	1.26	17.65	1.10
Gasoil Optimo	1.85	0.00	0.00	1.87	0.62	0.00	0.00	0.00	0.00	1.20	17.65	1.05
Avtur	1.74	0.00	0.00	1.70	0.90	0.00	0.00	0.00	0.00	1.40	0.00	1.40
Kerosene	1.85	0.00	0.00	1.87	0.91	0.00	0.00	0.00	0.00	1.34	18.75	1.17
Fuel Oil	2.33	0.00	0.00	2.37	0.94	0.00	0.00	0.00	0.00	1.80	0.00	1.80
Gas Lic. Pet. (GLP)*	0.00	0.00	0.00	0.00	0.00	0.00	0.00	0.00	0.00	0.00	0.00	0.00

Cuadro reelaborado por L. H. Vargas

Notas:

GLP: Precios de cilindros: 100 libras (25.00 Gls) = RD\$2,757.60; 50 libras (12.50 Gls) = RD\$1,378.80; 25 libras (6.25 Gls) = RD\$689.40; 15 libras (3.75 Gls) = RD\$413.64

*El precio oficial del GLP comprende RD\$0.80 por Comisión Operativa del BONOGAS. La proporción del GLP es la siguiente: Propano = 74.16% y Butano = 25.84%.

El factor de conversión de galones por tonelada métrica (Gls/TM) = 503.91

Tasa de cambio: US\$1.00 = RD\$49.46

IC= Interconectado; No IC= No Interconectado

Fuente: MICM

Variación absoluta de los precios de los combustibles de República Dominicana
sábado 14 a viernes 20 abril 2018 con respecto al sábado 30 diciembre 2017 a viernes 05 enero 2018
RD\$ por Galón

Tipo Combustible	Precio Paridad Imp. PPI	Impuestos				Márgenes de Comercialización				Precio Oficial	Ajuste Res. 201-14	Precio Pagado Publico
		Ley 112-00	Ley 557-05	Ley 495-06 Ad- Val. 16%	Subtotal	Distribuidor	Detallista	Comisión Transporte	Subtotal			
Gasoil Reg. EGP-C (No IC)	11.20	0.00	0.00	1.80	1.80	0.00	0.00	0.00	0.00	13.00	0.00	13.00
Gasoil Reg. EGP-T (No IC)	11.20	0.00	0.00	1.80	1.80	0.00	0.00	0.00	0.00	13.00	0.00	13.00
Gasoil Reg. EGP-C (IC)	11.20	0.00	0.00	1.80	1.80	0.00	0.00	0.00	0.00	13.00	0.00	13.00
Gasoil Reg. EGP-T (IC)	11.20	0.00	0.00	1.80	1.80	0.00	0.00	0.00	0.00	13.00	0.00	13.00
Fuel Oil EGP-C (No IC)	2.59	0.00	0.00	0.41	0.41	0.00	0.00	0.00	0.00	3.00	0.00	3.00
Fuel Oil EGP-T (No IC)	2.59	0.00	0.00	0.41	0.41	0.00	0.00	0.00	0.00	3.00	0.00	3.00
Fuel Oil EGP-C (IC)	2.59	0.00	0.00	0.41	0.41	0.00	0.00	0.00	0.00	3.00	0.00	3.00
Fuel Oil EGP-T (IC)	2.59	0.00	0.00	0.41	0.41	0.00	0.00	0.00	0.00	3.00	0.00	3.00
Gasolina Premium	12.41	0.00	0.00	1.99	1.99	0.00	0.00	0.00	0.00	14.40	-0.40	14.00
Gasolina Regular	12.68	0.00	0.00	2.02	2.02	0.00	0.00	0.00	0.00	14.70	-0.70	14.00
Gasoil Regular	11.56	0.00	0.00	1.84	1.84	0.00	0.00	0.00	0.00	13.40	-0.40	13.00
Gasoil Optimo	8.96	0.00	0.00	1.44	1.44	0.00	0.00	0.00	0.00	10.40	-0.40	10.00
Avtur	11.27	0.00	0.00	0.73	0.73	0.00	0.00	0.00	0.00	12.00	0.00	12.00
Kerosene	11.55	0.00	0.00	1.85	1.85	0.00	0.00	0.00	0.00	13.40	-0.40	13.00
Fuel Oil	2.58	0.00	0.00	0.72	0.72	0.00	0.00	0.00	0.00	3.30	0.00	3.30
Gas Lic. Pet. (GLP)*	-6.03	0.00	0.00	-0.97	-0.97	0.00	0.00	0.00	0.00	-7.00	0.00	-7.00

Cuadro reelaborado por L. H. Vargas

Notas:

GLP: Precios de cilindros: 100 libras (25.00 Gls) = RD\$2,757.60; 50 libras (12.50 Gls) = RD\$1,378.80; 25 libras (6.25 Gls) = RD\$689.40; 15 libras (3.75 Gls) = RD\$413.64

*El precio oficial del GLP comprende RD\$0.80 por Comisión Operativa del BONOGAS. La proporción del GLP es la siguiente: Propano = 74.16% y Butano = 25.84%.

El factor de conversión de galones por tonelada métrica (Gls/TM) = 503.91

Tasa de cambio: US\$1.00 = RD\$49.46

IC= Interconectado; No IC= No Interconectado

Fuente: MICM

Variación relativa de los precios de los combustibles de República Dominicana
sábado 14 a viernes 20 abril 2018 con respecto al sábado 30 diciembre 2017 a viernes 05 enero 2018
%

Tipo Combustible	Precio Paridad Imp. PPI	Impuestos				Márgenes de Comercialización				Precio Oficial	Ajuste Res. 201-14	Precio Pagado Público
		Ley 112-00	Ley 557-05	Ley 495-06 Ad- Val. 16%	Subtotal	Distribuidor	Detallista	Comisión Transporte	Subtotal			
Gasoil Reg. EGP-C (No IC)	11.95	0.00	0.00	12.01	4.18	0.00	0.00	0.00	0.00	8.80	0.00	8.80
Gasoil Reg. EGP-T (No IC)	11.95	0.00	0.00	12.01	4.18	0.00	0.00	0.00	0.00	9.15	0.00	9.15
Gasoil Reg. EGP-C (IC)	11.95	0.00	0.00	12.01	4.18	0.00	0.00	0.00	0.00	8.80	0.00	8.80
Gasoil Reg. EGP-T (IC)	11.95	0.00	0.00	12.01	4.18	0.00	0.00	0.00	0.00	9.15	0.00	9.15
Fuel Oil EGP-C (No IC)	3.64	0.00	0.00	3.61	1.40	0.00	0.00	0.00	0.00	2.79	0.00	2.79
Fuel Oil EGP-T (No IC)	3.64	0.00	0.00	3.61	1.40	0.00	0.00	0.00	0.00	2.95	0.00	2.95
Fuel Oil EGP-C (IC)	3.64	0.00	0.00	3.61	1.40	0.00	0.00	0.00	0.00	2.79	0.00	2.79
Fuel Oil EGP-T (IC)	3.64	0.00	0.00	3.61	1.40	0.00	0.00	0.00	0.00	2.95	0.00	2.95
Gasolina Premium	12.79	0.00	0.00	12.82	2.28	0.00	0.00	0.00	0.00	6.37	14.81	6.27
Gasolina Regular	13.42	0.00	0.00	13.38	2.56	0.00	0.00	0.00	0.00	6.94	25.93	6.69
Gasoil Regular	12.11	0.00	0.00	12.08	4.26	0.00	0.00	0.00	0.00	7.79	25.00	7.63
Gasoil Optimo	8.95	0.00	0.00	8.96	2.84	0.00	0.00	0.00	0.00	5.64	25.00	5.47
Avtur	11.39	0.00	0.00	11.31	5.71	0.00	0.00	0.00	0.00	9.03	0.00	9.03
Kerosene	11.85	0.00	0.00	11.88	5.51	0.00	0.00	0.00	0.00	8.33	26.67	8.16
Fuel Oil	3.54	0.00	0.00	6.33	2.45	0.00	0.00	0.00	0.00	3.01	0.00	3.01
Gas Lic. Pet. (GLP)*	-7.69	0.00	0.00	-7.73	-7.73	0.00	0.00	0.00	0.00	-6.01	0.00	-5.97

Cuadro reelaborado por L. H. Vargas

Notas:

GLP: Precios de cilindros: 100 libras (25.00 Gls) = RD\$2,757.60; 50 libras (12.50 Gls) = RD\$1,378.80; 25 libras (6.25 Gls) = RD\$689.40; 15 libras (3.75 Gls) = RD\$413.64

*El precio oficial del GLP comprende RD\$0.80 por Comisión Operativa del BONOGAS. La proporción del GLP es la siguiente: Propano = 74.16% y Butano = 25.84%.

El factor de conversión de galones por tonelada métrica (Gls/TM) = 503.91

Tasa de cambio: US\$1.00 = RD\$49.46

IC= Interconectado; No IC= No Interconectado

Fuente: MICM

Variación absoluta de los precios de los combustibles de República Dominicana
sábado 14 a viernes 20 abril 2018 con respecto al sábado 15 a viernes 21 abril 2017
RD\$ por Galón

Tipo Combustible	Precio Paridad Imp. PPI	Impuestos				Márgenes de Comercialización				Precio Oficial	Ajuste Res. 201-14	Precio Pagado Publico
		Ley 112-00	Ley 557-05	Ley 495-06 Ad- Val. 16%	Subtotal	Distribuidor	Detallista	Comisión Transporte	Subtotal			
Gasoil Reg. EGP-C (No IC)	26.03	0.00	0.00	4.17	4.17	0.00	0.00	0.00	0.00	30.20	0.00	30.20
Gasoil Reg. EGP-T (No IC)	26.03	0.00	0.00	4.17	4.17	0.00	0.00	0.00	0.00	30.20	0.00	30.20
Gasoil Reg. EGP-C (IC)	26.03	0.00	0.00	4.17	4.17	0.00	0.00	0.00	0.00	30.20	0.00	30.20
Gasoil Reg. EGP-T (IC)	26.03	0.00	0.00	4.17	4.17	0.00	0.00	0.00	0.00	30.20	0.00	30.20
Fuel Oil EGP-C (No IC)	14.23	0.00	0.00	2.27	2.27	0.00	0.00	0.00	0.00	16.50	0.00	16.50
Fuel Oil EGP-T (No IC)	14.23	0.00	0.00	2.27	2.27	0.00	0.00	0.00	0.00	16.50	0.00	16.50
Fuel Oil EGP-C (IC)	14.23	0.00	0.00	2.27	2.27	0.00	0.00	0.00	0.00	16.50	0.00	16.50
Fuel Oil EGP-T (IC)	14.23	0.00	0.00	2.27	2.27	0.00	0.00	0.00	0.00	16.50	0.00	16.50
Gasolina Premium	14.14	0.00	0.00	2.26	2.26	0.00	0.00	0.00	0.00	16.40	-0.40	16.00
Gasolina Regular	15.87	0.00	0.00	2.53	2.53	0.00	0.00	0.00	0.00	18.40	-0.40	18.00
Gasoil Regular	25.78	0.00	0.00	4.12	4.12	0.00	0.00	0.00	0.00	29.90	-0.40	29.50
Gasoil Optimo	23.53	0.00	0.00	3.77	3.77	0.00	0.00	0.00	0.00	27.30	-0.30	27.00
Avtur	25.36	0.00	0.00	1.64	1.64	0.00	0.00	0.00	0.00	27.00	0.00	27.00
Kerosene	25.60	0.00	0.00	4.10	4.10	0.00	0.00	0.00	0.00	29.70	-0.40	29.30
Fuel Oil	14.48	0.00	0.00	2.32	2.32	0.00	0.00	0.00	0.00	16.80	0.00	16.80
Gas Lic. Pet. (GLP)*	8.45	0.00	0.00	1.35	1.35	0.00	0.00	0.00	0.00	9.80	0.00	9.80

Cuadro reelaborado por L. H. Vargas

Notas:

GLP: Precios de cilindros: 100 libras (25.00 Gls) = RD\$2,757.60; 50 libras (12.50 Gls) = RD\$1,378.80; 25 libras (6.25 Gls) = RD\$689.40; 15 libras (3.75 Gls) = RD\$413.64

*El precio oficial del GLP comprende RD\$0.80 por Comisión Operativa del BONOGAS. La proporción del GLP es la siguiente: Propano = 74.16% y Butano = 25.84%.

El factor de conversión de galones por tonelada métrica (Gls/TM) = 503.91

Tasa de cambio: US\$1.00 = RD\$49.46

IC= Interconectado; No IC= No Interconectado

Fuente: MICM

Variación relativa de los precios de los combustibles de República Dominicana
sábado 14 a viernes 20 abril 2018 con respecto al sábado 15 a viernes 21 abril 2017
%

Tipo Combustible	Precio Paridad Imp. PPI	Impuestos				Márgenes de Comercialización				Precio Oficial	Ajuste Res. 201-14	Precio Pagado Publico
		Ley 112-00	Ley 557-05	Ley 495-06 Ad- Val. 16%	Subtotal	Distribuidor	Detallista	Comisión Transporte	Subtotal			
Gasoil Reg. EGP-C (No IC)	33.00	0.00	0.00	33.04	10.25	0.00	0.00	0.00	0.00	23.14	0.00	23.14
Gasoil Reg. EGP-T (No IC)	33.00	0.00	0.00	33.04	10.25	0.00	0.00	0.00	0.00	24.20	0.00	24.20
Gasoil Reg. EGP-C (IC)	33.00	0.00	0.00	33.04	10.25	0.00	0.00	0.00	0.00	23.14	0.00	23.14
Gasoil Reg. EGP-T (IC)	33.00	0.00	0.00	33.04	10.25	0.00	0.00	0.00	0.00	24.20	0.00	24.20
Fuel Oil EGP-C (No IC)	23.95	0.00	0.00	23.87	8.25	0.00	0.00	0.00	0.00	17.56	0.00	17.56
Fuel Oil EGP-T (No IC)	23.95	0.00	0.00	23.87	8.25	0.00	0.00	0.00	0.00	18.69	0.00	18.69
Fuel Oil EGP-C (IC)	23.95	0.00	0.00	23.87	8.25	0.00	0.00	0.00	0.00	17.56	0.00	17.56
Fuel Oil EGP-T (IC)	23.95	0.00	0.00	23.87	8.25	0.00	0.00	0.00	0.00	18.69	0.00	18.69
Gasolina Premium	14.84	0.00	0.00	14.82	2.59	0.00	0.00	0.00	0.00	7.32	14.81	7.23
Gasolina Regular	17.38	0.00	0.00	17.32	3.23	0.00	0.00	0.00	0.00	8.84	13.33	8.77
Gasoil Regular	31.73	0.00	0.00	31.69	10.03	0.00	0.00	0.00	0.00	19.22	25.00	19.16
Gasoil Optimo	27.49	0.00	0.00	27.54	7.82	0.00	0.00	0.00	0.00	16.32	17.65	16.30
Avtur	29.88	0.00	0.00	29.71	13.87	0.00	0.00	0.00	0.00	22.90	0.00	22.90
Kerosene	30.70	0.00	0.00	30.73	13.09	0.00	0.00	0.00	0.00	20.55	26.67	20.49
Fuel Oil	23.71	0.00	0.00	23.75	8.36	0.00	0.00	0.00	0.00	17.49	0.00	17.49
Gas Lic. Pet. (GLP)*	13.21	0.00	0.00	13.20	13.20	0.00	0.00	0.00	0.00	9.83	0.00	9.75

Cuadro reelaborado por L. H. Vargas

Notas:

GLP: Precios de cilindros: 100 libras (25.00 Gls) = RD\$2,757.60; 50 libras (12.50 Gls) = RD\$1,378.80; 25 libras (6.25 Gls) = RD\$689.40; 15 libras (3.75 Gls) = RD\$413.64

*El precio oficial del GLP comprende RD\$0.80 por Comisión Operativa del BONOGAS. La proporción del GLP es la siguiente: Propano = 74.16% y Butano = 25.84%.

El factor de conversión de galones por tonelada métrica (Gls/TM) = 503.91

Tasa de cambio: US\$1.00 = RD\$49.46

IC= Interconectado; No IC= No Interconectado

Fuente: MICM

Variación absoluta de los precios de los combustibles de República Dominicana
sábado 14 a viernes 20 abril 2018 con respecto al sábado 11 a viernes 17 agosto 2012
RD\$ por Galón

Tipo Combustible	Precio Paridad Imp. PPI	Impuestos				Márgenes de Comercialización				Precio Oficial	Ajuste Res. 201-14	Precio Pagado Publico
		Ley 112-00	Ley 557-05	Ley 495-06 Ad- Val. 16%	Subtotal	Distribuidor	Detallista	Comisión Transporte	Subtotal			
Gasoil Reg. EGP-C (No IC)	-16.63	28.06	-7.05	-2.66	18.35	2.00	0.00	1.00	3.00	4.72	0.00	4.72
Gasoil Reg. EGP-T (No IC)	-16.63	28.06	-7.05	-2.66	18.35	2.00	0.00	0.00	2.00	3.72	0.00	3.72
Gasoil Reg. EGP-C (IC)	-16.63	28.06	0.00	16.79	44.85	2.00	0.00	1.00	3.00	31.22	0.00	31.22
Gasoil Reg. EGP-T (IC)	-16.63	28.06	0.00	16.79	44.85	2.00	0.00	0.00	2.00	30.22	0.00	30.22
Fuel Oil EGP-C (No IC)	-23.71	17.99	0.00	-3.80	14.19	0.50	0.00	1.00	1.50	-8.02	0.00	-8.02
Fuel Oil EGP-T (No IC)	-23.71	17.99	0.00	-3.80	14.19	0.50	0.00	0.00	0.50	-9.02	0.00	-9.02
Fuel Oil EGP-C (IC)	-23.71	17.99	0.00	11.78	29.77	0.50	0.00	1.00	1.50	7.56	0.00	7.56
Fuel Oil EGP-T (IC)	-23.71	17.99	0.00	11.78	29.77	0.50	0.00	0.00	0.50	6.56	0.00	6.56
Gasolina Premium	-7.19	7.50	0.00	-1.15	6.35	7.00	-0.26	1.00	7.74	6.90	-3.10	3.80
Gasolina Regular	-3.54	6.90	0.00	-0.57	6.33	7.00	0.21	1.00	8.21	11.00	-3.40	7.60
Gasoil Regular	-14.44	4.14	0.00	-2.32	1.82	5.50	-0.38	1.00	6.12	-6.50	-2.00	-8.50
Gasoil Optimo	-12.36	4.64	0.00	-1.98	2.66	5.50	-0.90	1.00	5.60	-4.10	-2.00	-6.10
Avtur	-13.84	0.49	0.00	-12.69	-12.20	9.26	0.00	1.00	10.26	-15.78	0.00	-15.78
Kerosene	-14.10	1.38	0.00	-2.25	-0.87	3.50	-1.03	1.00	3.47	-11.50	-1.90	-13.40
Fuel Oil	-22.38	1.38	0.00	-3.58	-2.20	0.50	0.00	1.00	1.50	-23.08	0.00	-23.08
Gas Lic. Pet. (GLP)*	14.49	0.00	0.00	2.31	2.31	1.00	3.50	1.00	5.50	22.30	0.00	22.30

Cuadro reelaborado por L. H. Vargas

Notas:

GLP: Precios de cilindros: 100 libras (25.00 Gls) = RD\$2,757.60; 50 libras (12.50 Gls) = RD\$1,378.80; 25 libras (6.25 Gls) = RD\$689.40; 15 libras (3.75 Gls) = RD\$413.64

*El precio oficial del GLP comprende RD\$0.80 por Comisión Operativa del BONOGAS. La proporción del GLP es la siguiente: Propano = 74.16% y Butano = 25.84%.

El factor de conversión de galones por tonelada métrica (Gls/TM) = 503.91

Tasa de cambio: US\$1.00 = RD\$49.46

IC= Interconectado; No IC= No Interconectado

Fuente: MICM

Variación relativa de los precios de los combustibles de República Dominicana
sábado 14 a viernes 20 abril 2018 con respecto al sábado 11 a viernes 17 agosto 2012

Tipo Combustible	Precio Paridad Imp. PPI	Impuestos				Subtotal	Márgenes de Comercialización				Precio Oficial	Ajuste Res. 201-14	Precio Pagado Público
		Ley 112-00	Ley 557-05	Ley 495-06 Ad- Val. 16%	Subtotal		Distribuidor	Detallista	Comisión Transporte	Subtotal			
Gasoil Reg. EGP-C (No IC)	-13.68	0.00	0.00	-13.68	69.25	61.73	0.00	21.37	37.88	3.03	0.00	3.03	
Gasoil Reg. EGP-T (No IC)	-13.68	0.00	0.00	-13.68	69.25	61.73	0.00	0.00	61.73	2.46	0.00	2.46	
Gasoil Reg. EGP-C (IC)	-13.68	0.00	0.00	0.00	0.00	61.73	0.00	21.37	37.88	24.11	0.00	24.11	
Gasoil Reg. EGP-T (IC)	-13.68	0.00	0.00	0.00	0.00	61.73	0.00	0.00	61.73	24.22	0.00	24.22	
Fuel Oil EGP-C (No IC)	-24.35	0.00	0.00	-24.39	91.08	58.82	0.00	21.37	27.12	-6.77	0.00	-6.77	
Fuel Oil EGP-T (No IC)	-24.35	0.00	0.00	-24.39	91.08	58.82	0.00	0.00	58.82	-7.93	0.00	-7.93	
Fuel Oil EGP-C (IC)	-24.35	0.00	0.00	0.00	0.00	58.82	0.00	21.37	27.12	7.35	0.00	7.35	
Fuel Oil EGP-T (IC)	-24.35	0.00	0.00	0.00	0.00	58.82	0.00	0.00	58.82	6.68	0.00	6.68	
Gasolina Premium	-6.16	11.66	0.00	-6.16	7.65	101.16	-1.17	21.37	22.87	2.96	0.00	1.63	
Gasolina Regular	-3.20	12.12	0.00	-3.22	8.48	125.00	1.05	21.37	27.13	5.10	0.00	3.53	
Gasoil Regular	-11.89	17.31	0.00	-11.93	4.20	100.55	-2.23	21.37	22.52	-3.39	0.00	-4.43	
Gasoil Optimo	-10.18	15.52	0.00	-10.19	5.39	98.21	-5.11	21.37	20.07	-2.06	0.00	-3.07	
Avtur	-11.15	8.43	0.00	-63.93	-47.54	147.69	0.00	21.37	93.70	-9.82	0.00	-9.82	
Kerosene	-11.46	8.31	0.00	-11.43	-2.40	62.50	-6.42	21.37	13.18	-6.19	0.00	-7.22	
Fuel Oil	-22.85	8.31	0.00	-22.85	-6.82	48.08	0.00	21.37	26.22	-16.98	0.00	-16.98	
Gas Lic. Pet. (GLP)*	25.02	0.00	0.00	24.92	24.92	14.39	41.72	21.37	27.47	25.57	0.00	25.34	

Cuadro reelaborado por L. H. Vargas

Notas:

GLP: Precios de cilindros: 100 libras (25.00 Gls) = RD\$2,757.60; 50 libras (12.50 Gls) = RD\$1,378.80; 25 libras (6.25 Gls) = RD\$689.40; 15 libras (3.75 Gls) = RD\$413.64

*El precio oficial del GLP comprende RD\$0.80 por Comisión Operativa del BONOGAS. La proporción del GLP es la siguiente: Propano = 74.16% y Butano = 25.84%.

El factor de conversión de galones por tonelada métrica (Gls/TM) = 503.91

Tasa de cambio: US\$1.00 = RD\$49.46

IC= Interconectado; No IC= No Interconectado

Fuente: MICM

Precios de los combustibles de República Dominicana
sábado 07 a viernes 13 abril 2018

RD\$ por Galón

Tipo Combustible	Precio Paridad Imp. PPI	Impuestos				Márgenes de Comercialización				Precio Oficial	Ajuste Res. 201-14	Precio Pagado Publico	Variación Semanal
		Ley 112-00	Ley 557-05	Ley 495-06 Ad- Val. 16%	Subtotal	Distribuidor	Detallista	Comisión Transporte	Subtotal				
Gasoil Reg. EGP-C (No IC)	104.06	28.06	0.00	16.65	44.71	5.24	0.00	5.68	10.92	159.69	0.00	159.69	1.00
Gasoil Reg. EGP-T (No IC)	104.06	28.06	0.00	16.65	44.71	5.24	0.00	0.00	5.24	154.01	0.00	154.01	1.00
Gasoil Reg. EGP-C (IC)	104.06	28.06	0.00	16.65	44.71	5.24	0.00	5.68	10.92	159.69	0.00	159.69	1.00
Gasoil Reg. EGP-T (IC)	104.06	28.06	0.00	16.65	44.71	5.24	0.00	0.00	5.24	154.01	0.00	154.01	1.00
Fuel Oil EGP-C (No IC)	71.92	17.99	0.00	11.51	29.50	1.35	0.00	5.68	7.03	108.45	0.00	108.45	-2.00
Fuel Oil EGP-T (No IC)	71.92	17.99	0.00	11.51	29.50	1.35	0.00	0.00	1.35	102.77	0.00	102.77	-2.00
Fuel Oil EGP-C (IC)	71.92	17.99	0.00	11.51	29.50	1.35	0.00	5.68	7.03	108.45	0.00	108.45	-2.00
Fuel Oil EGP-T (IC)	71.92	17.99	0.00	11.51	29.50	1.35	0.00	0.00	1.35	102.77	0.00	102.77	-2.00
Gasolina Premium	108.50	71.85	0.00	17.36	89.21	13.92	21.99	5.68	41.59	239.30	-3.00	236.30	-2.00
Gasolina Regular	106.81	63.83	0.00	17.09	80.92	12.60	20.19	5.68	38.47	226.20	-3.00	223.20	-1.00
Gasoil Regular	105.04	28.06	0.00	16.81	44.87	10.97	16.64	5.68	33.29	183.20	-1.70	181.50	1.00
Gasoil Optimo	107.13	34.53	0.00	17.14	51.67	11.10	16.72	5.68	33.50	192.30	-1.70	190.60	-1.00
Avtur	108.35	6.30	0.00	7.04	13.34	15.53	0.00	5.68	21.21	142.90	0.00	142.90	0.00
Kerosene	107.00	17.99	0.00	17.12	35.11	9.10	15.01	5.68	29.79	171.90	-1.60	170.30	1.00
Fuel Oil	73.83	17.99	0.00	11.81	29.80	1.54	0.00	5.68	7.22	110.85	0.00	110.85	-2.00
Gas Lic. Pet. (GLP)*	72.40	0.00	0.00	11.58	11.58	7.95	11.89	5.68	25.52	109.50	0.00	110.30	-2.00

Cuadro reelaborado por L. H. Vargas

Notas:

GLP: Precios de cilindros: 100 libras (25.00 Gls) = RD\$2,757.60; 50 libras (12.50 Gls) = RD\$1,378.80; 25 libras (6.25 Gls) = RD\$689.40; 15 libras (3.75 Gls) = RD\$413.64

*El precio oficial del GLP comprende RD\$0.80 por Comisión Operativa del BONOGAS. La proporción del GLP es la siguiente: Propano = 73.38% y Butano = 26.62%.

El factor de conversión de galones por tonelada métrica (Gls/TM) = 503.91

Tasa de cambio: US\$1.00 = RD\$49.45

IC= Interconectado; No IC= No Interconectado

Fuente: MICM

Precios de los combustibles de República Dominicana
sábado 07 a viernes 13 abril 2018

% Precio Pagado por el Público

Tipo Combustible	Precio Paridad Imp. PPI	Impuestos				Márgenes de Comercialización				Precio Oficial	Ajuste Res. 201-14	Precio Pagado Publico	Variacion Semanal
		Ley 112-00	Ley 557-05	Ley 495-06 Ad- Val. 16%	Subtotal	Distribuidor	Detallista	Comisión Transporte	Subtotal				
Gasoil Reg. EGP-C (No IC)	65.16	17.57	0.00	10.43	28.00	3.28	0.00	3.56	6.84	100.00	0.00	100.00	0.63
Gasoil Reg. EGP-T (No IC)	67.57	18.22	0.00	10.81	29.03	3.40	0.00	0.00	3.40	100.00	0.00	100.00	0.65
Gasoil Reg. EGP-C (IC)	65.16	17.57	0.00	10.43	28.00	3.28	0.00	3.56	6.84	100.00	0.00	100.00	0.63
Gasoil Reg. EGP-T (IC)	67.57	18.22	0.00	10.81	29.03	3.40	0.00	0.00	3.40	100.00	0.00	100.00	0.65
Fuel Oil EGP-C (No IC)	66.32	16.59	0.00	10.61	27.20	1.24	0.00	5.24	6.48	100.00	0.00	100.00	-1.84
Fuel Oil EGP-T (No IC)	69.98	17.51	0.00	11.20	28.70	1.31	0.00	0.00	1.31	100.00	0.00	100.00	-1.95
Fuel Oil EGP-C (IC)	66.32	16.59	0.00	10.61	27.20	1.24	0.00	5.24	6.48	100.00	0.00	100.00	-1.84
Fuel Oil EGP-T (IC)	69.98	17.51	0.00	11.20	28.70	1.31	0.00	0.00	1.31	100.00	0.00	100.00	-1.95
Gasolina Premium	45.92	30.41	0.00	7.35	37.75	5.89	9.31	2.40	17.60	101.27	-1.27	100.00	-0.85
Gasolina Regular	47.85	28.60	0.00	7.66	36.25	5.65	9.05	2.54	17.24	101.34	-1.34	100.00	-0.45
Gasoil Regular	57.87	15.46	0.00	9.26	24.72	6.04	9.17	3.13	18.34	100.94	-0.94	100.00	0.55
Gasoil Optimo	56.21	18.12	0.00	8.99	27.11	5.82	8.77	2.98	17.58	100.89	-0.89	100.00	-0.52
Avtur	75.82	4.41	0.00	4.93	9.34	10.87	0.00	3.97	14.84	100.00	0.00	100.00	0.00
Kerosene	62.83	10.56	0.00	10.05	20.62	5.34	8.81	3.34	17.49	100.94	-0.94	100.00	0.59
Fuel Oil	66.60	16.23	0.00	10.65	26.88	1.39	0.00	5.12	6.51	100.00	0.00	100.00	-1.80
Gas Lic. Pet. (GLP)*	65.64	0.00	0.00	10.50	10.50	7.21	10.78	5.15	23.14	99.27	0.00	100.00	-1.81

Cuadro reelaborado por L. H. Vargas

Notas:

GLP: Precios de cilindros: 100 libras (25.00 Gls) = RD\$2,807.48; 50 libras (12.50 Gls) = RD\$1,403.74; 25 libras (6.25 Gls) = RD\$701.87; 15 libras (3.75 Gls) = RD\$421.12

*El precio oficial del GLP comprende RD\$0.80 por Comisión Operativa del BONOGAS. La proporción del GLP es la siguiente: Propano = 73.58% y Butano = 26.42%.

El factor de conversión de galones por tonelada métrica (Gls/TM) = 503.91

Tasa de cambio: US\$1.00 = RD\$49.41

IC= Interconectado; No IC= No Interconectado

Fuente: MICM

Precios de los combustibles de República Dominicana
sábado 30 diciembre 2017 a viernes 05 enero 2018

RD\$ por Galón

Tipo Combustible	Precio Paridad Imp. PPI	Impuestos				Márgenes de Comercialización				Precio Oficial (RD\$/GL)	Ajuste Res. 201-14	Precio Pagado Publico	Variacion Semanal
		Ley 112-00	Ley 557-05	Ley 495-06 Ad- Val. 16%	Subtotal	Distribuidor	Detallista	Comisión Transporte	Subtotal				
Gasoil Reg. EGP-C (No IC)	93.72	28.06	0.00	14.99	43.05	5.24	0.00	5.68	10.92	147.69	0.00	147.69	2.00
Gasoil Reg. EGP-T (No IC)	93.72	28.06	0.00	14.99	43.05	5.24	0.00	0.00	5.24	142.01	0.00	142.01	2.00
Gasoil Reg. EGP-C (IC)	93.72	28.06	0.00	14.99	43.05	5.24	0.00	5.68	10.92	147.69	0.00	147.69	2.00
Gasoil Reg. EGP-T (IC)	93.72	28.06	0.00	14.99	43.05	5.24	0.00	0.00	5.24	142.01	0.00	142.01	2.00
Fuel Oil EGP-C (No IC)	71.06	17.99	0.00	11.37	29.36	1.35	0.00	5.68	7.03	107.45	0.00	107.45	1.00
Fuel Oil EGP-T (No IC)	71.06	17.99	0.00	11.37	29.36	1.35	0.00	0.00	1.35	101.77	0.00	101.77	1.00
Fuel Oil EGP-C (IC)	71.06	17.99	0.00	11.37	29.36	1.35	0.00	5.68	7.03	107.45	0.00	107.45	1.00
Fuel Oil EGP-T (IC)	71.06	17.99	0.00	11.37	29.36	1.35	0.00	0.00	1.35	101.77	0.00	101.77	1.00
Gasolina Premium	97.04	71.85	0.00	15.52	87.37	13.92	21.99	5.68	41.59	226.00	-2.70	223.30	3.50
Gasolina Regular	94.48	63.83	0.00	15.12	78.95	12.60	20.19	5.68	38.47	211.90	-2.70	209.20	2.00
Gasoil Regular	95.47	28.06	0.00	15.28	43.34	10.97	16.64	5.68	33.29	172.10	-1.60	170.50	2.00
Gasoil Optimo	100.15	34.53	0.00	16.02	50.55	11.10	16.72	5.68	33.50	184.20	-1.60	182.60	1.00
Avtur	98.96	6.30	0.00	6.43	12.73	15.53	0.00	5.68	21.21	132.90	0.00	132.90	0.00
Kerosene	97.43	17.99	0.00	15.59	33.58	9.10	15.01	5.68	29.79	160.80	-1.50	159.30	0.00
Fuel Oil	72.97	17.99	0.00	11.37	29.36	1.54	0.00	5.68	7.22	109.55	0.00	109.55	1.00
Gas Lic. Pet. (GLP)*	78.43	0.00	0.00	12.55	12.55	7.95	11.89	5.68	25.52	116.50	0.00	117.30	1.00

Cuadro reelaborado por L. H. Vargas

Notas:

GLP: Precios de cilindros: 100 libras (25.00 Gls) = RD\$2,932.47; 50 libras (12.50 Gls) = RD\$ 1,466.24; 25 libras (6.25 Gls) = RD\$733.12, 15 libras (3.75 Gls) = RD\$ 439.87

*El precio oficial del GLP comprende RD\$0.80 por Comisión Operativa del BONOGAS. La proporción del GLP es la siguiente: Propano = 70.83% y Butano = 29.17%.

El factor de conversión de galones por tonelada métrica (Gls/TM) = 501.99

Tasa de cambio: US\$1.00 = RD\$48.35

IC= Interconectado; No IC= No Interconectado

Fuente: MICM

Precios de los combustibles de República Dominicana
sábado 30 diciembre 2017 a viernes 05 enero 2018
% Precio Pagado por el Público

Tipo Combustible	Precio Paridad Imp. PPI	Impuestos				Márgenes de Comercialización				Precio Oficial	Ajuste Res. 201-14	Precio Pagado Público	Variación Semanal
		Ley 112-00	Ley 557-05	Ley 495-06 Ad-Val. 16%	Subtotal	Distribuidor	Detallista	Comisión Transporte	Subtotal				
Gasoil Reg. EGP-C (No IC)	63.46	19.00	0.00	10.15	29.15	3.55	0.00	3.85	7.39	100.00	0.00	100.00	1.35
Gasoil Reg. EGP-T (No IC)	66.00	19.76	0.00	10.56	30.31	3.69	0.00	0.00	3.69	100.00	0.00	100.00	1.41
Gasoil Reg. EGP-C (IC)	63.46	19.00	0.00	10.15	29.15	3.55	0.00	3.85	7.39	100.00	0.00	100.00	1.35
Gasoil Reg. EGP-T (IC)	66.00	19.76	0.00	10.56	30.31	3.69	0.00	0.00	3.69	100.00	0.00	100.00	1.41
Fuel Oil EGP-C (No IC)	66.13	16.74	0.00	10.58	27.32	1.26	0.00	5.29	6.54	100.00	0.00	100.00	0.93
Fuel Oil EGP-T (No IC)	69.82	17.68	0.00	11.17	28.85	1.33	0.00	0.00	1.33	100.00	0.00	100.00	0.98
Fuel Oil EGP-C (IC)	66.13	16.74	0.00	10.58	27.32	1.26	0.00	5.29	6.54	100.00	0.00	100.00	0.93
Fuel Oil EGP-T (IC)	69.82	17.68	0.00	11.17	28.85	1.33	0.00	0.00	1.33	100.00	0.00	100.00	0.98
Gasolina Premium	43.46	32.18	0.00	6.95	39.13	6.23	9.85	2.54	18.63	101.21	-1.21	100.00	1.57
Gasolina Regular	45.16	30.51	0.00	7.23	37.74	6.02	9.65	2.72	18.39	101.29	-1.29	100.00	0.96
Gasoil Regular	56.00	16.46	0.00	8.96	25.42	6.43	9.76	3.33	19.53	100.94	-0.94	100.00	1.17
Gasoil Optimo	54.85	18.91	0.00	8.78	27.69	6.08	9.16	3.11	18.35	100.88	-0.88	100.00	0.55
Avtur	74.46	4.74	0.00	4.84	9.58	11.69	0.00	4.27	15.96	100.00	0.00	100.00	0.00
Kerosene	61.16	11.29	0.00	9.79	21.08	5.71	9.42	3.57	18.70	100.94	-0.94	100.00	0.00
Fuel Oil	66.61	16.42	0.00	10.38	26.80	1.41	0.00	5.18	6.59	100.00	0.00	100.00	0.91
Gas Lic. Pet. (GLP)*	66.86	0.00	0.00	10.70	10.70	6.78	10.14	4.84	21.76	99.32	0.00	100.00	0.85

Cuadro reelaborado por L. H. Vargas

Notas:

GLP: Precios de cilindros: 100 libras (25.00 Gls) = RD\$2,932.47; 50 libras (12.50 Gls) = RD\$ 1,466.24; 25 libras (6.25 Gls) = RD\$733.12, 15 libras (3.75 Gls) = RD\$ 439.87

*El precio oficial del GLP comprende RD\$0.80 por Comisión Operativa del BONOGAS. La proporción del GLP es la siguiente: Propano = 70.83% y Butano = 29.17%.

El factor de conversión de galones por tonelada métrica (Gls/TM) = 501.99

Tasa de cambio: US\$1.00 = RD\$48.35

IC= Interconectado; No IC= No Interconectado

Fuente: MICM

Precios de los combustibles de República Dominicana
sábado 15 a viernes 21 abril 2017
RD\$ por Galón

Tipo Combustible	Precio Paridad Imp. PPI	Impuestos				Márgenes de Comercialización				Precio Oficial	Ajuste Resolución 201-14	Precio Pagado Publico	Variacion Semanal
		Ley 112-00	Ley 557-05	Ley 495-06 Ad- Val. 16%	Subtotal	Distribuidor	Detallista	Comisión Transporte	Subtotal				
Gasoil Reg. EGP-C (No IC)	78.89	28.06	0.00	12.62	40.68	5.24	0.00	5.68	10.92	130.49	0.00	130.49	2.00
Gasoil Reg. EGP-T (No IC)	78.89	28.06	0.00	12.62	40.68	5.24	0.00	0.00	5.24	124.81	0.00	124.81	2.00
Gasoil Reg. EGP-C (IC)	78.89	28.06	0.00	12.62	40.68	5.24	0.00	5.68	10.92	130.49	0.00	130.49	2.00
Gasoil Reg. EGP-T (IC)	78.89	28.06	0.00	12.62	40.68	5.24	0.00	0.00	5.24	124.81	0.00	124.81	2.00
Fuel Oil EGP-C (No IC)	59.42	17.99	0.00	9.51	27.50	1.35	0.00	5.68	7.03	93.95	0.00	93.95	1.75
Fuel Oil EGP-T (No IC)	59.42	17.99	0.00	9.51	27.50	1.35	0.00	0.00	1.35	88.27	0.00	88.27	1.75
Fuel Oil EGP-C (IC)	59.42	17.99	0.00	9.51	27.50	1.35	0.00	5.68	7.03	93.95	0.00	93.95	1.75
Fuel Oil EGP-T (IC)	59.42	17.99	0.00	9.51	27.50	1.35	0.00	0.00	1.35	88.27	0.00	88.27	1.75
Gasolina Premium	95.31	71.85	0.00	15.25	87.10	13.92	21.99	5.68	41.59	224.00	-2.70	221.30	2.50
Gasolina Regular	91.29	63.83	0.00	14.61	78.44	12.60	20.19	5.68	38.47	208.20	-3.00	205.20	2.50
Gasoil Regular	81.25	28.06	0.00	13.00	41.06	10.97	16.64	5.68	33.29	155.60	-1.60	154.00	2.00
Gasoil Optimo	85.58	34.53	0.00	13.69	48.22	11.10	16.72	5.68	33.50	167.30	-1.70	165.60	2.00
Avtur	84.87	6.30	0.00	5.52	11.82	15.53	0.00	5.68	21.21	117.90	0.00	117.90	3.00
Kerosene	83.38	17.99	0.00	13.34	31.33	9.10	15.01	5.68	29.79	144.50	-1.50	143.00	3.00
Fuel Oil	61.07	17.99	0.00	9.77	27.76	1.54	0.00	5.68	7.22	96.05	0.00	96.05	1.75
Gas Lic. Pet. (GLP)*	63.95	0.00	0.00	10.23	10.23	7.95	11.89	5.68	25.52	99.70	0.00	100.50	2.00

Cuadro reelaborado por L. H. Vargas

Notas:

GLP: Precios de cilindros: 100 libras (25.00 Gls) = RD\$2,512.55; 50 libras (12.50 Gls) = RD\$1,256.28; 25 libras (6.25 Gls) = RD\$628.14; 15 libras (3.75 Gls) = RD\$376.88

*El precio oficial del GLP comprende RD\$0.80 por Comisión Operativa del BONOGAS. La proporción del GLP es la siguiente: Propano = 73.17% y Butano = 26.83%.

El factor de conversión de galones por tonelada métrica (Gls/TM) = 503.91

Tasa de cambio: US\$1.00 = RD\$47.38

IC= Interconectado; No IC= No Interconectado

Fuente: MICM

Precios combustibles de República Dominicana
sábado 15 a viernes 21 abril 2017
% Precio Pagado por el Público

Tipo Combustible	Precio Paridad Imp. PPI	Impuestos				Márgenes de Comercialización				Precio Oficial	Ajuste Resolución 201-14	Precio Pagado Público	Variación Semanal
		Ley 112-00	Ley 557-05	Ley 495-06 Ad- Val. 16%	Subtotal	Distribuidor	Detallista	Comisión Transporte	Subtotal				
Gasoil Reg. EGP-C (No IC)	60.46	21.50	0.00	9.67	31.17	4.02	0.00	4.35	8.37	100.00	0.00	100.00	1.53
Gasoil Reg. EGP-T (No IC)	63.21	22.48	0.00	10.11	32.59	4.20	0.00	0.00	4.20	100.00	0.00	100.00	1.60
Gasoil Reg. EGP-C (IC)	60.46	21.50	0.00	9.67	31.17	4.02	0.00	4.35	8.37	100.00	0.00	100.00	1.53
Gasoil Reg. EGP-T (IC)	63.21	22.48	0.00	10.11	32.59	4.20	0.00	0.00	4.20	100.00	0.00	100.00	1.60
Fuel Oil EGP-C (No IC)	63.25	19.15	0.00	10.12	29.27	1.44	0.00	6.05	7.48	100.00	0.00	100.00	1.86
Fuel Oil EGP-T (No IC)	67.32	20.38	0.00	10.77	31.15	1.53	0.00	0.00	1.53	100.00	0.00	100.00	1.98
Fuel Oil EGP-C (IC)	63.25	19.15	0.00	10.12	29.27	1.44	0.00	6.05	7.48	100.00	0.00	100.00	1.86
Fuel Oil EGP-T (IC)	67.32	20.38	0.00	10.77	31.15	1.53	0.00	0.00	1.53	100.00	0.00	100.00	1.98
Gasolina Premium	43.07	32.47	0.00	6.89	39.36	6.29	9.94	2.57	18.79	101.22	-1.22	100.00	1.13
Gasolina Regular	44.49	31.11	0.00	7.12	38.23	6.14	9.84	2.77	18.75	101.46	-1.46	100.00	1.22
Gasoil Regular	52.76	18.22	0.00	8.44	26.66	7.12	10.81	3.69	21.62	101.04	-1.04	100.00	1.30
Gasoil Optimo	51.68	20.85	0.00	8.27	29.12	6.70	10.10	3.43	20.23	101.03	-1.03	100.00	1.21
Avtur	71.98	5.34	0.00	4.68	10.03	13.17	0.00	4.82	17.99	100.00	0.00	100.00	2.54
Kerosene	58.31	12.58	0.00	9.33	21.91	6.36	10.50	3.97	20.83	101.05	-1.05	100.00	2.10
Fuel Oil	63.58	18.73	0.00	10.17	28.90	1.60	0.00	5.91	7.52	100.00	0.00	100.00	1.82
Gas Lic. Pet. (GLP)*	63.63	0.00	0.00	10.18	10.18	7.91	11.83	5.65	25.39	99.20	0.00	100.00	1.99

Cuadro reelaborado por L. H. Vargas

Notas:

GLP: Precios de cilindros: 100 libras (25.00 Gls) = RD\$2,512.55; 50 libras (12.50 Gls) = RD\$1,256.28; 25 libras (6.25 Gls) = RD\$628.14; 15 libras (3.75 Gls) = RD\$376.88

*El precio oficial del GLP comprende RD\$0.80 por Comisión Operativa del BONOGAS. La proporción del GLP es la siguiente: Propano = 73.17% y Butano = 26.83%.

El factor de conversión de galones por tonelada métrica (Gls/TM) = 503.91

Tasa de cambio: US\$1.00 = RD\$47.38

IC= Interconectado; No IC= No Interconectado

Fuente: MICM

Precios de los combustibles de República Dominicana
sábado 11 al viernes 17 agosto 2012
RD\$ por Galón

Tipo Combustible	Precio Paridad Imp. PPI	Impuestos				Márgenes de Comercialización				Precio Oficial	Ajuste Res. 201-14	Precio Pagado Publico	Variación Semanal
		Ley 112-00	Ley 557-05	Ley 495-06 Ad- Val. 16%	Subtotal	Distribuidor	Detallista	Comisión Transporte	Subtotal				
Gasoil Reg. EGP-C (No IC)	121.55	0.00	7.05	19.45	26.50	3.24	0.00	4.68	7.92	155.97	0.00	155.97	2.51
Gasoil Reg. EGP-T (No IC)	121.55	0.00	7.05	19.45	26.50	3.24	0.00	0.00	3.24	151.29	0.00	151.29	2.51
Gasoil Reg. EGP-C (IC)	121.55	0.00	0.00	0.00	0.00	3.24	0.00	4.68	7.92	129.47	0.00	129.47	2.16
Gasoil Reg. EGP-T (IC)	121.55	0.00	0.00	0.00	0.00	3.24	0.00	0.00	3.24	124.79	0.00	124.79	2.16
Fuel Oil EGP-C (No IC)	97.36	0.00	0.00	15.58	15.58	0.85	0.00	4.68	5.53	118.47	0.00	118.47	0.27
Fuel Oil EGP-T (No IC)	97.36	0.00	0.00	15.58	15.58	0.85	0.00	0.00	0.85	113.79	0.00	113.79	0.27
Fuel Oil EGP-C (IC)	97.36	0.00	0.00	0.00	0.00	0.85	0.00	4.68	5.53	102.89	0.00	102.89	0.23
Fuel Oil EGP-T (IC)	97.36	0.00	0.00	0.00	0.00	0.85	0.00	0.00	0.85	98.21	0.00	98.21	0.23
Gasolina Premium	116.64	64.35	0.00	18.66	83.01	6.92	22.25	4.68	33.85	233.50	0.00	233.50	2.40
Gasolina Regular	110.70	56.93	0.00	17.71	74.64	5.60	19.98	4.68	30.26	215.60	0.00	215.60	2.10
Gasoil Regular	121.47	23.92	0.00	19.44	43.36	5.47	17.02	4.68	27.17	192.00	0.00	192.00	1.90
Gasoil Optimo	121.47	29.89	0.00	19.44	49.33	5.60	17.62	4.68	27.90	198.70	0.00	198.70	1.90
Avtur	124.07	5.81	0.00	19.85	25.66	6.27	0.00	4.68	10.95	160.68	0.00	160.68	6.69
Kerosene	123.08	16.61	0.00	19.69	36.30	5.60	16.04	4.68	26.32	185.70	0.00	185.70	5.80
Fuel Oil	97.93	16.61	0.00	15.67	32.28	1.04	0.00	4.68	5.72	135.93	0.00	135.93	0.29
Gas Lic. Pet. (GLP)*	57.91	0.00	0.00	9.27	9.27	6.95	8.39	4.68	20.02	87.20	0.00	88.00	-2.00

Cuadro reelaborado por L. H. Vargas

Notas:

GLP: Precios de cilindros: 100 libras (22.50 Gls) = RD\$1,980.00; 50 libras (11.25 Gls) = RD\$980.00; 25 libras (5.63 Gls) = RD\$495.44; 15 libras (3.38 Gls) = RD\$297.44

*El precio oficial del GLP comprende RD\$0.80 por Comisión Operativa del BONOGAS. La proporción del GLP es la siguiente: Propano = 70.83% y Butano = 29.17%.

El factor de conversión de galones por tonelada métrica (Gls/TM) = 501.99

Tasa de cambio: US\$1.00 = RD\$39.18

IC= Interconectado; No IC= No Interconectado

Fuente: MICM

Precios de los combustibles de República Dominicana
sábado 11 al viernes 17 agosto 2012
% Precio Pagado por el Público

Tipo Combustible	Precio Paridad Imp. PPI	Impuestos				Márgenes de Comercialización				Precio Oficial	Ajuste Res. 201-14	Precio Pagado Publico	Variación Semanal
		Ley 112-00	Ley 557-05	Ley 495-06 Ad- Val. 16%	Subtotal	Distribuidor	Detallista	Comisión Transporte	Subtotal				
Gasoil Reg. EGP-C (No IC)	77.93	0.00	4.52	12.47	16.99	2.08	0.00	3.00	5.08	100.00	0.00	100.00	1.61
Gasoil Reg. EGP-T (No IC)	80.34	0.00	4.66	12.86	17.52	2.14	0.00	0.00	2.14	100.00	0.00	100.00	1.66
Gasoil Reg. EGP-C (IC)	93.88	0.00	0.00	0.00	0.00	2.50	0.00	3.61	6.12	100.00	0.00	100.00	1.67
Gasoil Reg. EGP-T (IC)	97.40	0.00	0.00	0.00	0.00	2.60	0.00	0.00	2.60	100.00	0.00	100.00	1.73
Fuel Oil EGP-C (No IC)	82.18	0.00	0.00	13.15	13.15	0.72	0.00	3.95	4.67	100.00	0.00	100.00	0.23
Fuel Oil EGP-T (No IC)	85.56	0.00	0.00	13.69	13.69	0.75	0.00	0.00	0.75	100.00	0.00	100.00	0.24
Fuel Oil EGP-C (IC)	94.63	0.00	0.00	0.00	0.00	0.83	0.00	4.55	5.37	100.00	0.00	100.00	0.22
Fuel Oil EGP-T (IC)	99.13	0.00	0.00	0.00	0.00	0.87	0.00	0.00	0.87	100.00	0.00	100.00	0.23
Gasolina Premium	49.95	27.56	0.00	7.99	35.55	2.96	9.53	2.00	14.50	100.00	0.00	100.00	1.03
Gasolina Regular	51.35	26.41	0.00	8.21	34.62	2.60	9.27	2.17	14.04	100.00	0.00	100.00	0.97
Gasoil Regular	63.27	12.46	0.00	10.13	22.58	2.85	8.86	2.44	14.15	100.00	0.00	100.00	0.99
Gasoil Optimo	61.13	15.04	0.00	9.78	24.83	2.82	8.87	2.36	14.04	100.00	0.00	100.00	0.96
Avtur	77.22	3.62	0.00	12.35	15.97	3.90	0.00	2.91	6.81	100.00	0.00	100.00	4.16
Kerosene	66.28	8.94	0.00	10.60	19.55	3.02	8.64	2.52	14.17	100.00	0.00	100.00	3.12
Fuel Oil	72.04	12.22	0.00	11.53	23.75	0.77	0.00	3.44	4.21	100.00	0.00	100.00	0.21
Gas Lic. Pet. (GLP)*	65.81	0.00	0.00	10.53	10.53	7.90	9.53	5.32	22.75	99.09	0.00	100.00	-2.27

Cuadro reelaborado por L. H. Vargas

Notas:

GLP: Precios de cilindros: 100 libras (22.50 Gls) = RD\$1,980.00; 50 libras (11.25 Gls) = RD\$980.00; 25 libras (5.63 Gls) = RD\$495.44; 15 libras (3.38 Gls) = RD\$297.44

*El precio oficial del GLP comprende RD\$0.80 por Comisión Operativa del BONOGAS. La proporción del GLP es la siguiente: Propano = 70.83% y Butano = 29.17%.

El factor de conversión de galones por tonelada métrica (Gls/TM) = 501.99

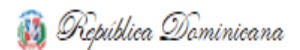
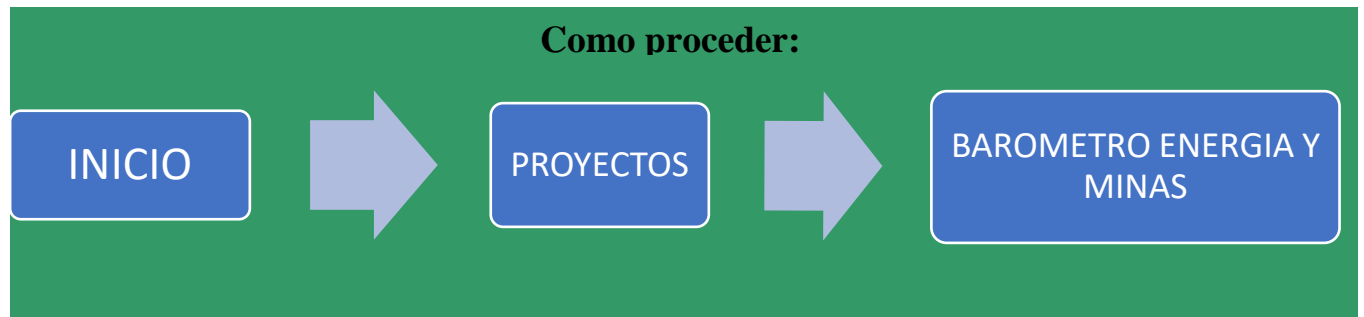
Tasa de cambio: US\$1.00 = RD\$39.18

IC= Interconectado; No IC= No Interconectado

Fuente: MICM

Puedes consultar esta y otras publicaciones del Barómetro de Energía y Minas (BEM) en el portal del Ministerio de Energía y Minas (MEM)

www.mem.gob.do



[Inicio](#) | [Mapa de sitio](#) | [Contacto](#)

- INICIO**
- SOBRE NOSOTROS
- SERVICIOS
- TRANSPARENCIA
- NOTICIAS
- DISCURSOS
- CONSULTAS PÚBLICAS
- DOCUMENTOS

Proyectos



Síguenos



BARÓMETRO DE ENERGÍA Y MINAS



DR-CAFTA: Residuos metálicos no ferroso, metálicos ferrosos chatarras y refundidos y petrolíferos y materiales relacionados marzo 2007 a febrero 2017

[Descargar](#) (4.35 MB) |

Evolución de trabajadores perceptores de ingresos de 15 años o mas por rama economica formal e informal

[Descargar](#) (6.14 MB) |

Marcha del producto bruto interno real (PBIR) anualizado (de abril del año anterior a marzo del año siguiente) desde 2010 hasta 2017: casos de minas y canteras

[Descargar](#) (3.79 MB) |

Numero de trabajadores perceptores de ingresos de 15 años y mas, entre 2011 y 2016: casos de las ramas de minas y canteras (MYC) y de electricidad, gas y agua (EGyA)

[Descargar](#) (3.55 MB) |

Comportamiento de Precios de Combustibles Pagados por el Público en República Dominicana desde 01 a 07 de abril 2017

[Descargar](#) (1.00 MB) |

Comportamiento del producto bruto interno nominal por rama de actividad económica de RD, desde 2010 hasta 2016, casos de minas y canteras y energía y agua

[Descargar](#) (3.49 MB) |

Cotizaciones de los Derivados del Crudo por el Publico en República Dominicana del 23 al 29 de septiembre 2017: Caso Fuel Oil

[Descargar](#) (3.42 MB) | 24 de Octubre de 2017

DR CAFTA: Cables, barras y tubos de hierro y acero de 2007 a 2017

[Descargar](#) (4.33 MB) |

DR-CAFTA Cobre, plomo, niquel, marzo 2007 a febrero 2017

[Descargar](#) (3.95 MB) |

DR-CAFTA: Comercio de menas y concentrados de metales de RD con USA, de marzo 2007 a febrero 2017

[Descargar](#) (4.80 MB) |

DR-CAFTA: zinc metálica, casera cemento y combustibles 31 mayo 2017

[Descargar](#) (4.52 MB) |

Desempeño de la Mano de Obra Informal, Casos de las Ramas de Minas y Canteras y Electricidad, Gas y Agua

[Descargar](#) (1.80 MB) |

Desempeño de la producción de cemento Portland a nivel mundial, según principales países y continentes, de 2009 a 2015

[Descargar](#) (3.96 MB) | 16 de Enero de 2018

Desempeño del Ingreso Laboral Real (ILR) de la Población Económicamente Activa Ocupada Total (PEAOT), Valor Agregado Real (VAR) y Producto Bruto Interno Real (PBIR), a Precios de 2007, en República Dominicana, desde 2010 hasta 2016: Casos de las Ramas de

[Descargar](#) (3.66 MB) | 10 de Octubre de 2017

Dinámica de las Exportaciones de Cemento en República Dominicana, de 2010 a 2016

[Descargar](#) (976.71 KB) |

Dinámica del Ingreso Laboral Nominal de la Población Económicamente Activa, Casos de Minas y Canteras y Electricidad, Gas y Agua

[Descargar](#) (2.27 MB) |

Evolución de Valores de Exportación de Principales Productos Mineros de República Dominicana, desde 2010 hasta JUNIO 2016

[Descargar](#) (1.57 MB) |

Evolución de los Precios de Paridad de Importación (PPI) de los Combustibles en República Dominicana, desde 2010 hasta SEPTIEMBRE 2016

[Descargar](#) (1.77 MB) |

Evolución del Comercio de Bienes de RD con USA y Resto del Mundo, de marzo 2007 a febrero 2017: Caso del Aluminio

[Descargar](#) (1.19 MB) |

Evolución del comercio de bienes de RD con USA y resto del mundo, de marzo 2007 a febrero 2017: caso de joyería, materiales de orfebrería y platería y otros

[Descargar](#) (1.41 MB) |

Evolución del comercio de bienes de RD con USA y resto del mundo, durante la ejecución del DR-CAFTA de marzo 2007 a febrero 2017: caso de tubos de Hierro y Acero y otros

[Descargar](#) (2.04 MB) |



BARÓMETRO
ENERGÍA Y MINAS

PROXIMO BEM N°119

119

*Año III, N°119
Santo Domingo, D. N.
República Dominicana
Miércoles 25 abril 2018*

Evolución de las Exportaciones Mineras, de 2010 a 2017

Estimaciones de impuestos y regalías mineras de la minería en República Dominicana de 2012 a 2017

Precio del gasoil óptimo en República Dominicana desde el sábado 20 hasta el viernes 27 de abril de 2018



Dirección de Estadísticas e Investigaciones (DEI)



**MESA INTRAMINISTERIAL de COLABORACION y ANALISIS
(MICA)**

MICA N°32

Fecha:

Viernes 27 de abril de 2018
(4° viernes de cada mes)

Hora:

De 11:00 A. M. a 1:00 P. M.

Ponente:

Rafael Yunén

Tema:

“Gestión de la Cuenca del Yaque del Norte”