



115

*Año III, N°115
Santo Domingo, D. N.
República Dominicana
Miércoles 28 marzo 2018*

Gobernanza de agua y minería

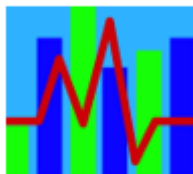
Proceso y utilización de arcillas y materiales refractarios en la fabricación del cemento y la metalurgia

Estructura del precio del fuel oíl en República Dominicana desde el sábado 24 hasta el viernes 30 de marzo de 2018



República Dominicana

Ministerio de Energía y Minas
Dirección de Estadísticas e Investigaciones
"Año del Fomento de las Exportaciones"



BARÓMETRO ENERGÍA Y MINAS BEM

El Barómetro de Energía y Minas (BEM) es una publicación, de la Dirección de Estadísticas e Investigaciones (DEI) del Ministerio de Energía y Minas (MEM) de la República Dominicana, dedicada a la información y orientación sobre principales índices, indicadores y variables coyunturales y estructurales de la minería, combustibles y energía nacionales, en el marco del contexto internacional. Los artículos, cuadros estadísticos, gráficos, fotos, mapas y opiniones en general editados en este órgano son de exclusiva responsabilidad del o los autor(es) firmante(s) y, por consiguiente, no comprometen necesariamente de modo alguno al Ministerio de Energía y Minas (MEM) y, en particular, esta Dirección de Estadísticas e Investigaciones (DEI).

Responsabilidad editorial:

Luis H. Vargas (Director de la DEI del MEM)
Scarlet V. García Caro (Coordinadora de la DEI del MEM)
Roberto Mallen (Investigador de la DEI del MEM)
William Campos Vargas (Analista de la DEI del MEM)

Responsabilidad técnica:

William Campos Vargas (Analista de la DEI del MEM)

Dirección postal:

Avenida Tiradentes N°53 (Esquina Calle Heriberto Pieter), Edificio B
Ensanche Naco, Santo Domingo, D. N.
República Dominicana

Dirección electrónica:

estadisticaseinvestigaciones@mem.gob.do

Teléfono: 809-373-1800, Ext.: 2611

Fax: 809-555-5555

INDICE

Gobernanza de agua y minería Por Roberto Mallén.....	1
Proceso y utilización de arcillas y materiales refractarios en la fabricación del cemento y la metalurgia Por William Campos.....	7
Estructura del precio del fuel oíl en República Dominicana desde el sábado 24 hasta el viernes 30 de marzo de 2018 Por Luis H. Vargas.....	12
<i>ANEXO DE CUADROS ESTADISTICOS: Evolución de los precios del fuel oíl en República Dominicana, del sábado 24 al viernes 30 de marzo 2018.....</i>	<i>19</i>


Gobernanza de agua y minería

Roberto Mallén
Investigador de la Dirección de Estadísticas e Investigaciones (DEI)
Ministerio de Energía y Minas (MEM)



“Los retos de gobernanza del agua y minería están directamente relacionados al grado de compenetración de la mina con las comunidades y municipios en la gestión de los recursos hídricos”

Roberto Mallén



“La creación de una mesa de diálogo puede constituir una vía para canalizar muchas de las problemáticas surgidas en torno a las actividades de explotación y las comunidades”

Roberto Mallén

Gobernanza de agua y minería

Roberto Mallén Brea

Investigador de la Dirección de Estadísticas e Investigaciones (DEI)

Ministerio de Energía y Minas (MEM)

La minería emplea una fracción del agua disponible a nivel mundial, pero este uso está plagado por retos y controversias. Los prejuicios que rodean la gestión del agua en la minería obedecen a las numerosas instancias que se han evidenciado el desinterés del Estado y las empresas de realizar una gobernanza sostenible en las actividades de explotación.

Sin embargo, mejoras en el marco legal, una mayor conciencia corporativa, y la participación de las comunidades son algunos de los aspectos que han contribuido en los últimos años en readecuar las estrategias medioambientales de este sector. Pero a pesar de los progresos, el tema sigue siendo discutido bajo una sombra de sospecha e incomprendiones.

En este artículo destacaremos los principales retos de la gobernanza del agua en minería enfatizando algunos ejemplos de gestión efectiva y ofreciendo pautas que puedan aportar para un dialogo franco sobre la gestión de los recursos hídricos.



Retos de gobernanza

Los retos de gobernanza del agua y minería están directamente relacionados al grado de compenetración de la mina con las comunidades y municipios en la gestión de los recursos hídricos.

Como punto de partida para este tema, debe considerarse que cada vez un mayor número de países pasan a pertenecer a zonas de tensión de agua, lo que conlleva un esfuerzo conjunto de concientización y manejo de riesgos, pero a la vez una mayor competencia por el acceso a este recurso.

Basados en el estudio “Agua en el Sector Minero” (*Shared Water, Shared Responsibility, Shared Approach: Water in the Mining Sector*)” podemos enumerar los siguientes retos en la gobernanza de agua:

1. Adecuada tecnología: Cerca del 10% de los costos de una operación minera están relacionados con el manejo de agua, monto que puede ser aún mayor si la empresa no establece un plan de manejo previo. Para evitar improvisaciones y costos exagerados, las multinacionales deben proveer una adecuada planificación que les permita integrar tecnologías adecuadas e incluir las comunidades y municipios en la gestión del agua.
2. Gestión integral de los recursos: Anteriormente era costumbre que una mina estuviera localizada en zonas aisladas y de poca población. Sin embargo, el auge demográfico y económico conllevan a una gestión integral de los recursos que fomente la participación de los municipios, Estado, industrias y organizaciones presentes en las zonas de explotación. Este enfoque fomenta a las mineras a incluir a las comunidades aledañas en sus planes a corto y mediano plazo, pero también incentiva a los demás actores a empoderarse y mantener una proactiva participación en la zona en cuestión. En varios países se han establecido brigadas de gestión comunitaria que han servido este último propósito.
3. Transparencia: Este enfoque no se relaciona únicamente con las ganancias, inversiones, u otorgamiento de licencias, sino con transparencia relativa a la utilización del agua por las mineras, lo que incluye también uso a los cursos de agua, presas de cola, plantas de tratamiento, entre otros. Pero esta perspectiva engloba también a las entidades presentes en las zonas de extracción, las cuales también están obligadas en transparentar su manejo en el uso del agua. De esta última forma, se evitan grandes desperdicios de agua a la vez que se obligan a los municipios e industrias a desarrollar planes de eficiencia y gestión de residuos.



Brigada de gestión comunitaria en Ecuador

Casos de éxito de gobernanza

Dos casos de éxito que demuestran que la clave de gobernanza del agua en minería es un trabajo integral entre las corporaciones y los actores involucrados en el proceso es la mina Cerro Verde en Perú y el Valle Hunter (*Upper Hunter Valley*) en Australia.

La mina de Cerro Verde se encuentra a 20 millas al oeste de Arequipa, Perú y constituye uno de los yacimientos de cobre más importante del mundo. Es operada por Freeport McMoran y Sumitomo Metal Mining de capital estadounidense y japonés respectivamente. La disponibilidad de agua resulta cada vez más escasa debido al incremento de la población, a la vez que se contaminaban cada vez más las fuentes de agua aledañas. Para solucionar los conflictos de uso generados, la empresa construyó una planta de tratamiento por US\$500 millones para las comunidades a cambio de recibir una porción del agua tratada. De esta manera quedaron conformes todas las partes involucradas y constituyéndose un comité de seguimiento al uso de las aguas.



Planta de tratamiento de agua en la mina Cerro Verde, Perú

En la medida que la industria del carbón se desarrolla en el Valle Hunter en Australia (*Upper Hunter Valley*) se originaron una serie de quejas de parte de las comunidades señalando el impacto negativo de las actividades mineras en el medio ambiente, ruido, y calidad y disponibilidad de agua. Las corporaciones presentes en el Valle, Rio Tinto y BHP Billiton, dos de las más grandes del mundo, entendieron que las denuncias no eran dirigidas a una operación en particular, por lo que se favoreció una respuesta colectiva a las denuncias.

En ese sentido, se estableció una mesa de Dialogo en el 2011, la cual incluyó gobierno, reguladores, dirigentes comunitarios y organizaciones medioambientales, con la tarea de emprender iniciativas que remedien las denuncias interpuestas. Ente estas últimas se

destacan la implementación de un marco para medir el agua utilizada en las comunidades, y mejoras en la gestión hídrica de los recursos.

La creación de una mesa de diálogo puede constituir una vía para canalizar muchas de las problemáticas surgidas en torno a las actividades de explotación y las comunidades. Esta mesa sería un espacio de diálogo permanente y de generación de confianza entre el sector minero, ambientalistas, de derechos humanos, y académico para establecer una comunicación con el Estado. Basados en modelos como el de Colombia¹, una mesa de dialogo dominicana puede plantearse los siguientes objetivos: construir un modelo de minería sustentable, prevención de riesgos, protección y reacción a inconvenientes surgidos, elaboración de planes de manejo, entre otros.

¹ Para conocer más sobre la mesa de diálogo de Colombia: <https://www.mesadedialogopermanente.org>

Proceso y utilización de arcilla y materiales refractarios en la fabricación del cemento y la metalurgia

William Campos Vargas
Analista de la Dirección de Estadísticas e Investigaciones (DEI)
Ministerio de Energía y Minas (MEM)



Cemento	Rotatorios Recalentamiento	desde 800°C hasta 1,600°C; de 800°C a 1,100°C	Ladrillos y monolíticos resistentes a la abrasión
---------	-------------------------------	---	---



El acero	Hornos coque de preparación, convertidores, cuchara transportes- torpedo, y tratamiento térmico	desde 900°C hasta 1,700°C	Ladrillos silico- aluminosos, básicos, dolomía-manesita (MgO-C)
----------	---	------------------------------	--

Proceso y utilización de arcillas y materiales refractarios en la fabricación del cemento y la metalurgia

William Campos Vargas

*Analista de la Dirección de Estadísticas e Investigaciones – DEI-
Ministerio Energía y Minas –MEM-*

Los materiales refractarios constituyen un conjunto de productos resistentes del fuego, capaces de conservar sus propiedades físicas, químicas y mecánicas a elevadas temperaturas. Dicha consistencia pirosfópicas es igual o superior a 1,500°C., es decir, son cuerpos que resisten el calor sin producir cambios físicos².

Las empresas que utilizan químicos a elevada combustión en el proceso de cocción y fundición de metales, calcinación, clinkerización, no pueden desarrollarse si los hornos no están protegidos por estos tipos de materiales.

Los procesos de producción del cemento, la cerámica, ladrillos, granitos, y lozas, así como en el caso de los metales representados por el cobre, acero, aluminio, zinc, etc., no pueden ponerse en marcha sin antes lograrse una mejor calidad en el revestimiento refractario más apropiado para la industria cementera y siderúrgica. De ahí la importancia y necesidad del uso de arcilla y estos tipos de insumos en el desarrollo de la rama de la construcción, específicamente, de la fabricación del cemento y la metalurgia.



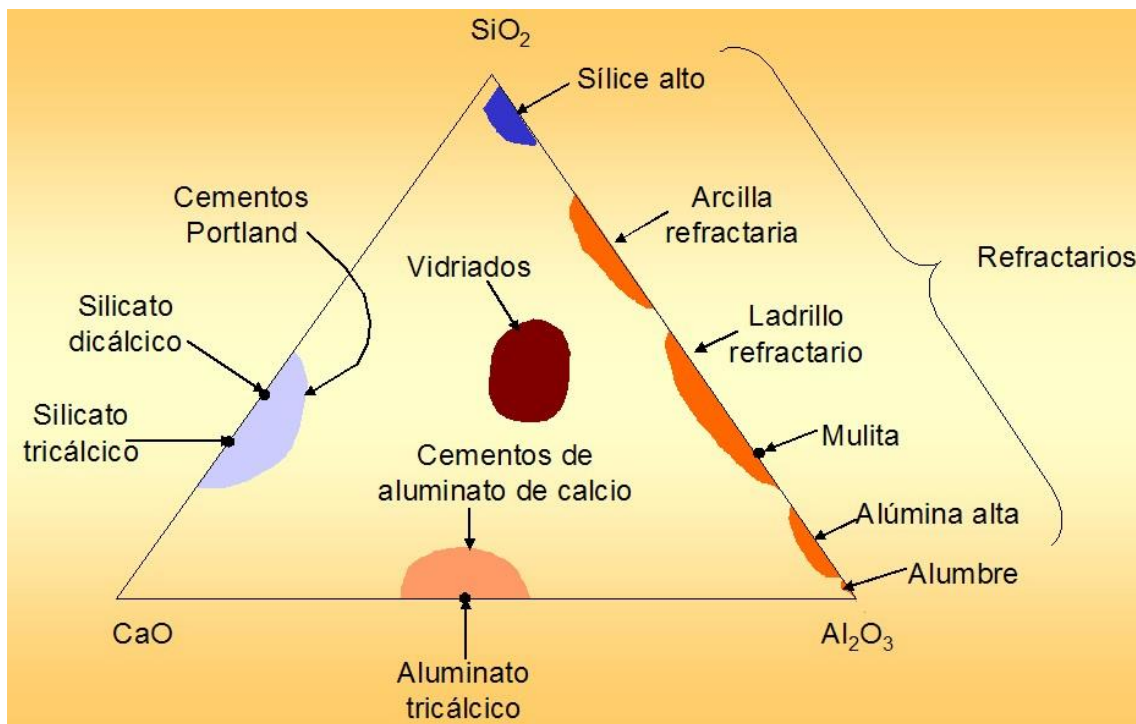
² Norma española UNE (150 R836-68; 61042)

Tipos de materiales refractarios

Los materiales refractarios se dividen en ácidos y básicos. Los primeros empezaron a usarse a principio del siglo XVIII, aunque desde antes se realizaban fundiciones de granitos, areniscas, cuarcitas, esquistos y piedras de pómez, las cuales eran cortadas en bloques de las dimensiones ajustables. Estos tipos de materiales eran los más usados en los revestimientos de los hornos.

A mediados del siglo XVIII se abrió el primer mercado de ladrillos de arcilla silito de alúminas que por su adaptabilidad a muchas aplicaciones de los hornos, experimentaron un rápido desarrollo con vigencia hasta el siglo XIX cuando aparecieron nuevos materiales sustitutos como el caolín y otros tipos de arcillas de alta refractariedad y buena resistencia térmica aprovechado básicamente por las industrias del cemento y las siderúrgicas.

Los materiales refractarios básicos empezaron a utilizarse en el año 1877 por el estadounidense Thomas Gilchrist, específicamente en ladrillos de dolomía ligado con alquitrán para el revestimiento de los convertidores. Pero su gran desarrollo fue cuando comenzaron a usarse los ladrillos de cromo-manecita en los hornos de reverbero como consecuencia del uso de oxígeno para purificar el acero con la intencionalidad de alargar su duración en el proceso y lograr estabilidad³.



Compuestos químicos del cemento y refractarios: SiO_2 : Óxido de Silicio; CaO : Óxido de Calcio; Al_2O_3 : Óxido de Aluminio

Los refractarios fabricados a partir de la mezcla de coque molido y arcilla, ligado con el alquitrán, han sido usados para la fricción de los crisoles, empleados a su vez, en el

³ <http://www6.uniovi.es/usr/fblanco/Leccion1.Refractarios.Introduccion.pdf>

proceso de fusión de los metales. Hoy en día, los bloques de carbono utilizados constantemente para revestir crisoles de hornos, han eliminado para dar más atención a los materiales básicos⁴.

Aplicación de los materiales refractarios por productos

Productos	Instalaciones de hornos	Temperatura	Refractarios
Cemento	Rotatorios; Recalentamiento	desde 800°C hasta 1,600°C; de 800°C a 1,100°C	Ladrillos y monolíticos resistentes a la abrasión
Cerámica	Túnel multicanal y rotatorios cubiletes	900°C a 1,800°C	Ladrillos y monolíticos resistentes a la abrasión
Químicos	Hornos Cracking	de 900°C a 1,200°C a 1,650°	Monolíticos, aislantes
El acero	Hornos coque de preparación, convertidores, cuchara transportes-torpedo, y tratamiento térmico	desde 900°C hasta 1,700°C	Ladrillos silico- aluminosos, básicos, dolomía-manesita (MgO-C)
Aluminio,	Horno de fusión y rotatorios	desde 900 hasta 1,100°C	Ladrillos: bauxitas; silico-aluminosos
Plomo Cobre Zinc	Rotatorio cubilote y efusión Rotatorios y celda galvanizada	de 330°C a 1,250°C de 420°C a 1,100°C	Ladrillos: manesíticos y cromo

⁴ <http://www6.uniovi.es/usr/fblanco/Leccion1.Refractarios.Introduccion.pdf>

Estructura del precio del fuel oíl en República Dominicana desde el sábado 24 hasta el viernes 30 de marzo de 2018

Luis H. Vargas
Director de la Dirección de Estadísticas e Investigaciones (DEI)
Ministerio de Energía y Minas (MEM)



“En esta semana, con respecto a la anterior del sábado 17 a viernes 23, el galón de fuel oíl subió RD\$2.00 (1.82%)”

Luis H. Vargas



“(...) desde la semana del sábado 30 de diciembre de 2017 al viernes 5 de enero de 2018, en comparación con la semana aludida del sábado 24 a viernes 30, la cotización del fuel oíl escaló RD\$2.30 (2.10%)”

Luis H. Vargas

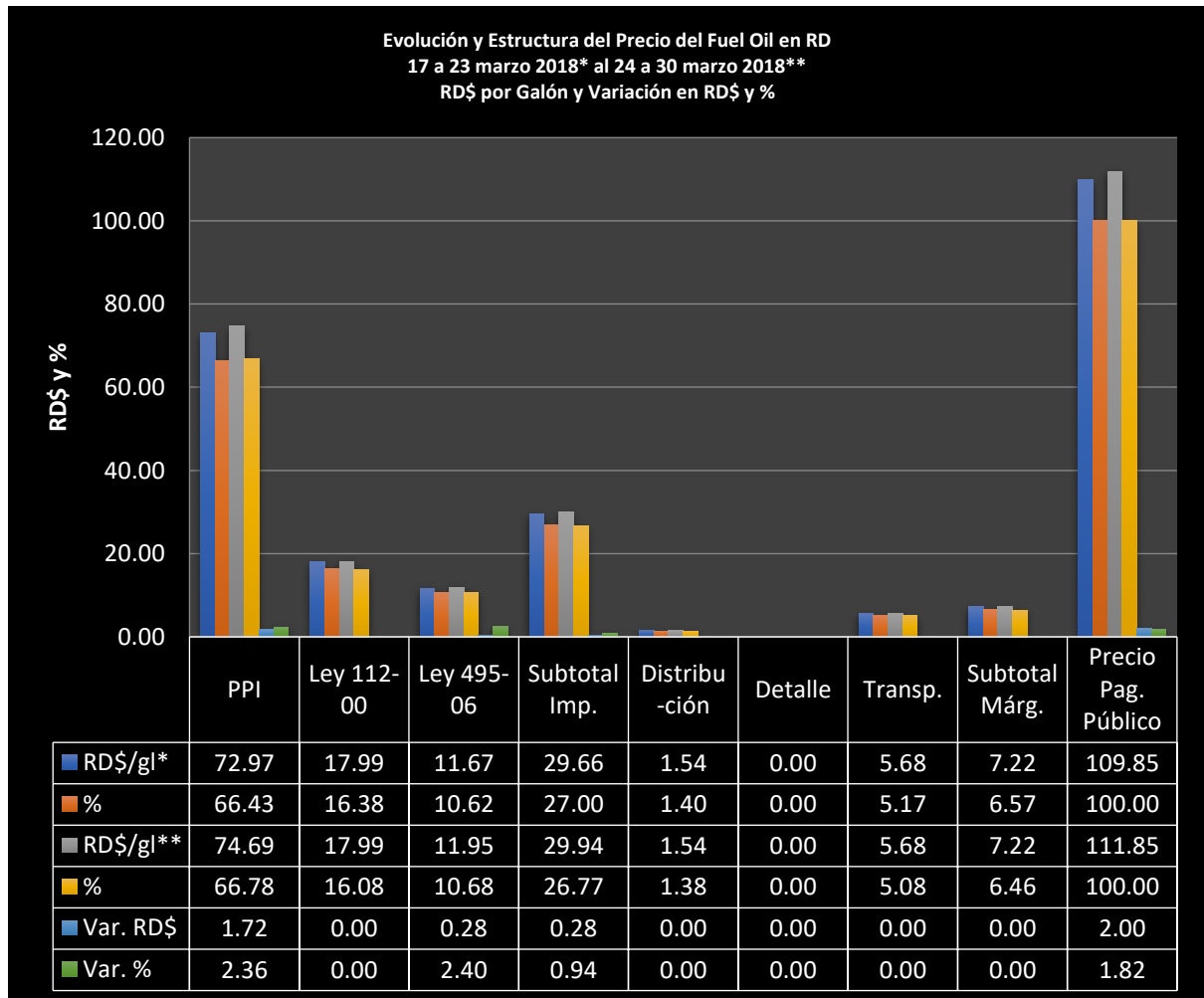
Estructura del precio del fuel oíl en República Dominicana desde el sábado 24 hasta el viernes 30 de marzo de 2018

Luis H. Vargas

Director de la Dirección de Estadísticas e Investigaciones (DEI)

Ministerio de Energía y Minas (MEM)

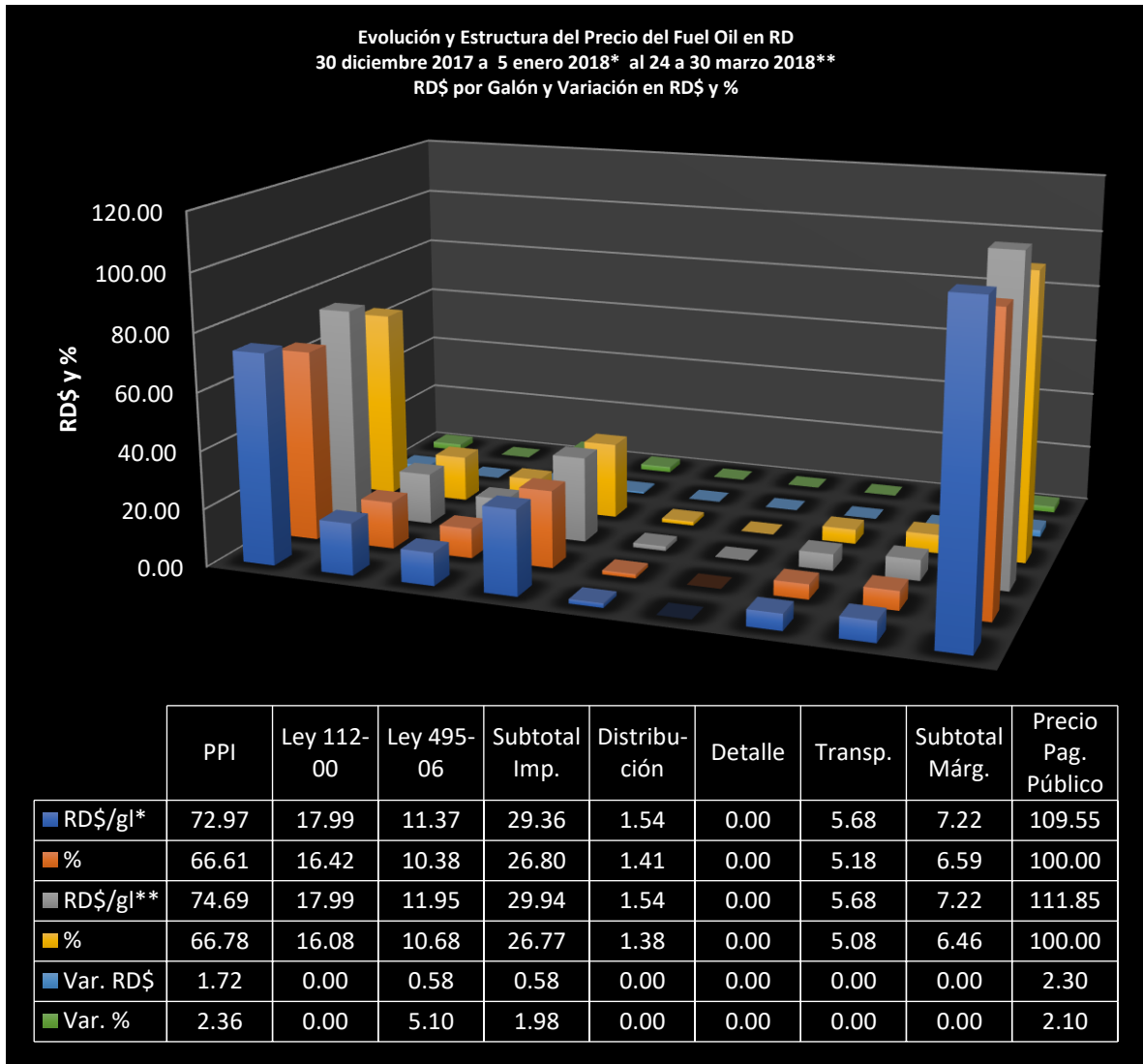
El precio final establecido por las autoridades dominicanas al galón del fuel oíl de RD\$160.30, entre el 24 y el 30 del corriente mes de marzo de 2018, comprendió la suma del precio de paridad de importación (RD\$74.69 o 66.78%), el cargo de impuestos (RD\$29.94 o 26.77% según las leyes 112-00 y 495-06) y el margen del comercio y operación (RD\$7.22 o 6.46% por distribución y transporte).



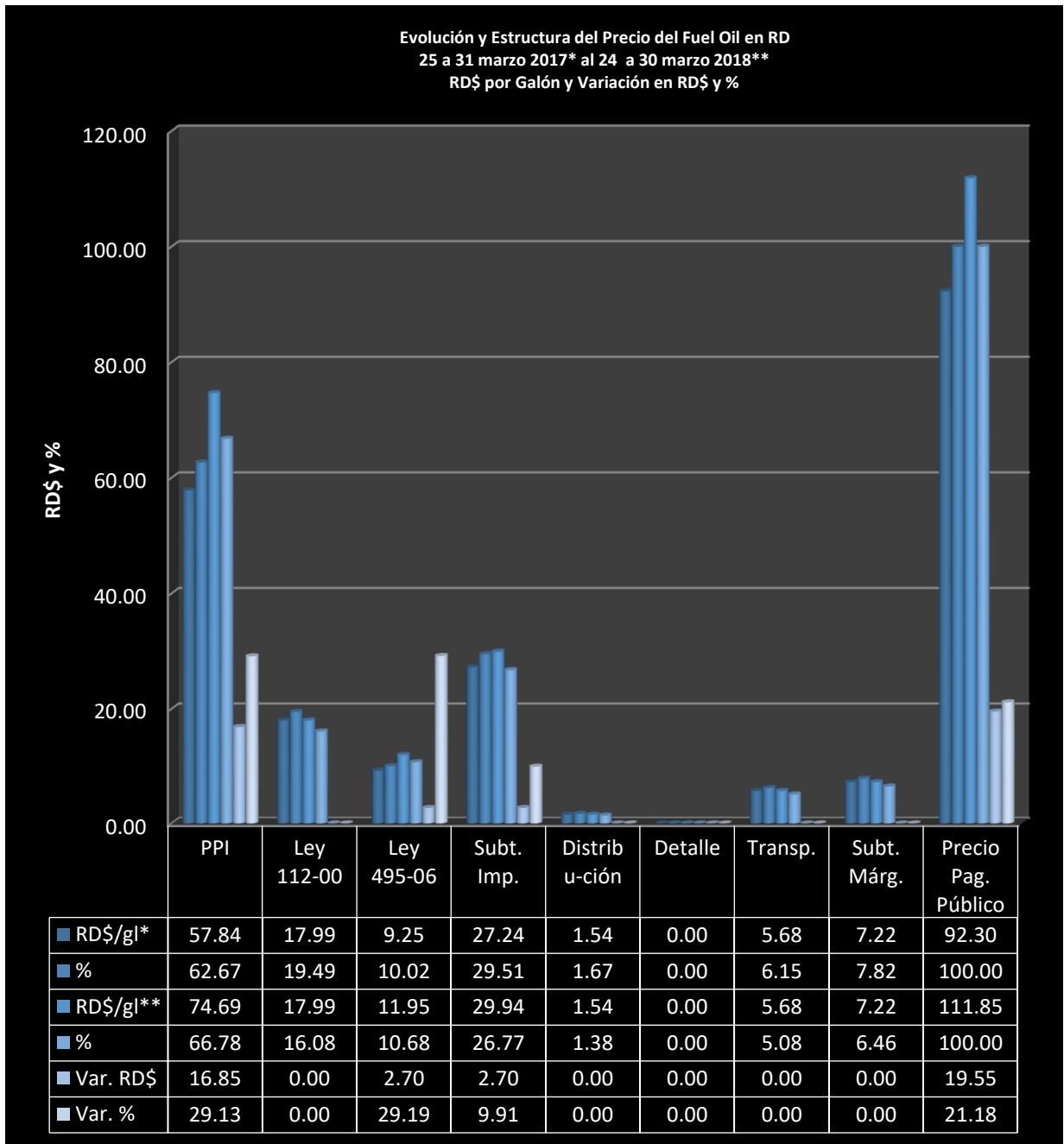
En esta semana, con respecto a la anterior del sábado 17 a viernes 23, el galón de fuel oíl subió RD\$2.00 (1.82%); en razón de la subida tanto de RD\$1.72 (2.36%) del precio de paridad importado como de RD\$0.28 (2.40%) del impuesto ad-valorem de 16.00% acorde a la Ley 495-06.

Asimismo, desde la semana del sábado 30 de diciembre de 2017 al viernes 5 de enero de 2018, en comparación con la semana aludida del sábado 24 a viernes 30, la cotización del

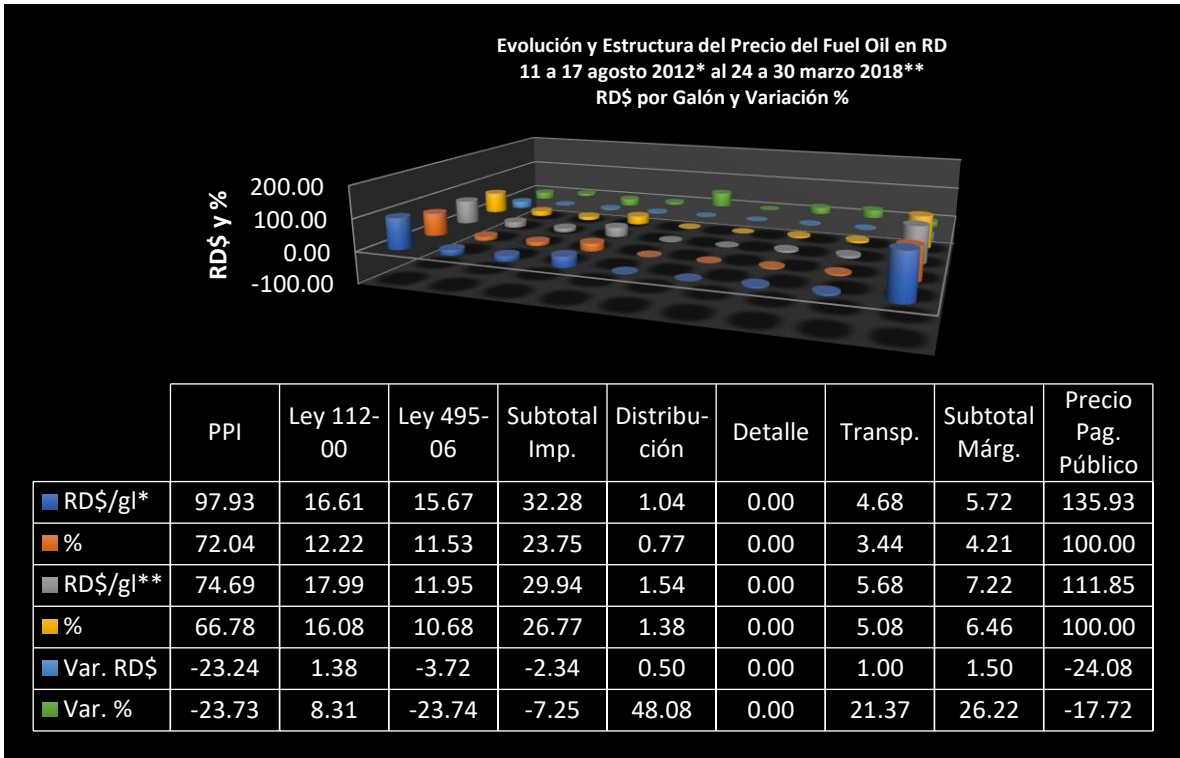
fuel oíl escaló RD\$2.30 (2.10%), a raíz del aumento de RD\$0.58 (5.10%) del tributo ad-valorem, así como de RD1.72 2.36%) del precio de paridad de importación (PPI).



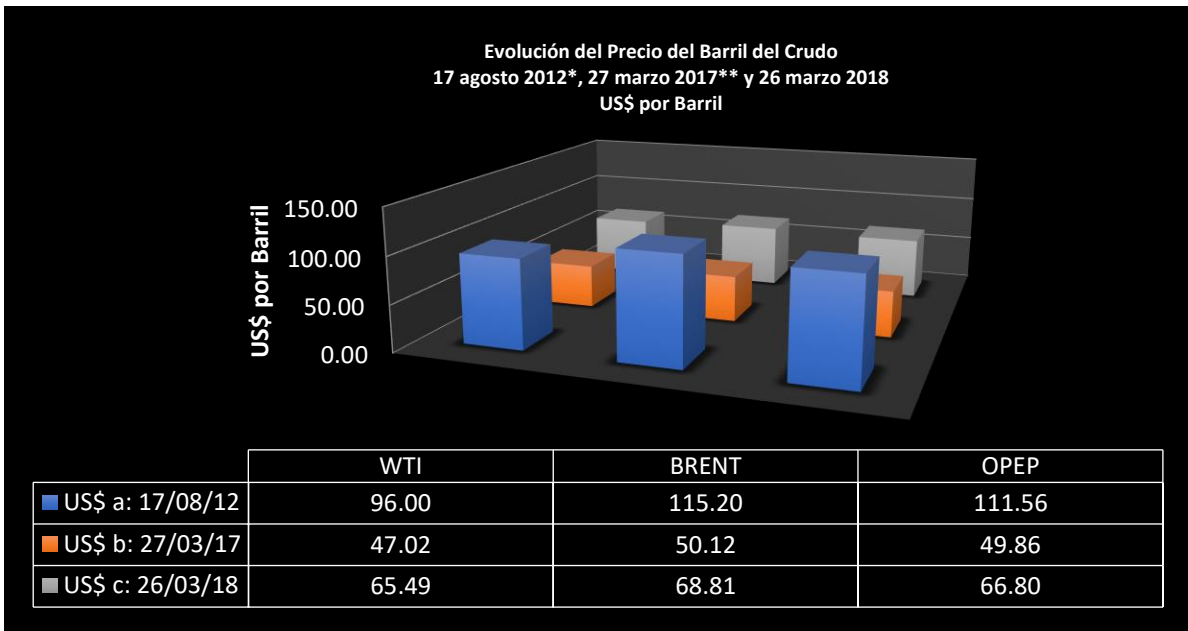
Por igual, en el último año transcurrido desde la semana del sábado 25 a viernes 31 de marzo de 2017 hasta la del sábado 24 a viernes 30 de marzo de este año 2018, el precio final cobrado al público por galón fuel oíl en el mercado local ascendió fuertemente RD\$19.55 (21.18%), gracias a la montada de RD\$16.85 (29.13%) del precio de paridad importado y RD\$2.70 (29.19%) del impuesto ad-valorem.

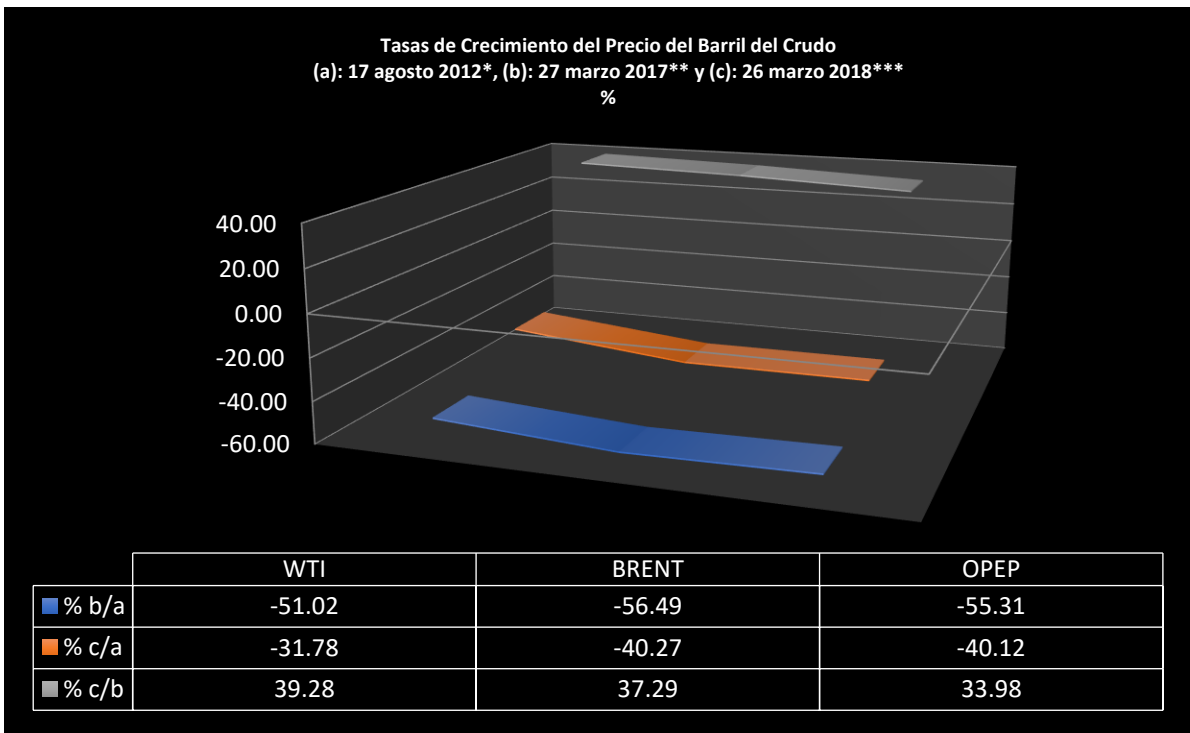
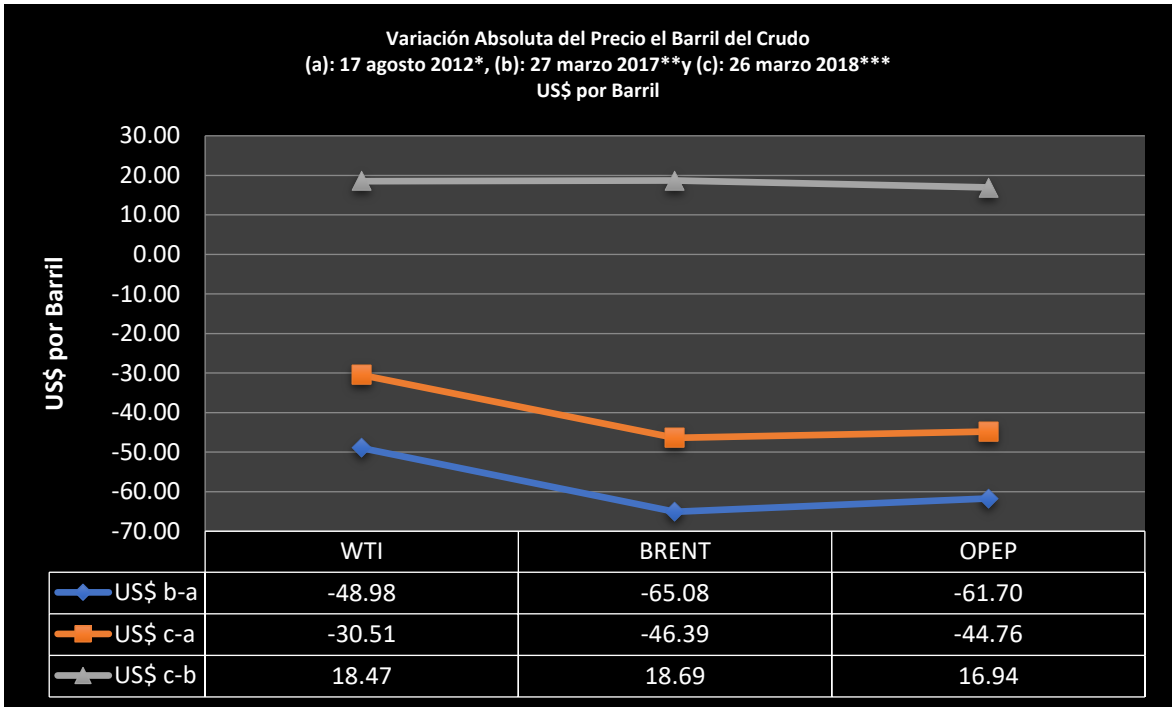


Por lo contrario, entre el sábado 11 a viernes 17 de agosto de 2012 y sábado 24 a viernes 30 de marzo de 2018, el fuel oíl se derrumbó RD\$24.08 (-17.72%) por galón, de RD\$135.93 a RD\$111.85, a causa de las caídas de RD\$23.24 (-23.73%) del precio de paridad importado y RD\$2.34 (-7.25%) de las tributaciones, no obstante el acrecentamiento de RD\$1.50 (26.22%) de las asignaciones otorgadas a la distribución y transporte.



A fin de cuentas, en ese periodo de casi 67 meses y medio, el consumidor final de fuel oil en el mercado doméstico registró una recaída menor de precio (-17.2%) que las declaradas por los principales crudos cotizados por barril a nivel internacional; vale decir el WTI: -31.78% a US\$65.49 de US\$96.00; el Brent: -40.27% a US\$68.81 de US\$115.20, y la canasta de la OPEP: -40.12% a US\$66.80 de US\$111.56..





Anexos de cuadros estadísticos

Fuente: MICM

*Evolución de los precios del fuel oil en República Dominicana, del
sábado 24 al viernes 30 de marzo 2018*

Precios de los combustibles de República Dominicana
sábado 24 a viernes 30 marzo 2018
RD\$ por Galón

Tipo Combustible	Precio Paridad Imp. PPI	Impuestos			Subtotal	Márgenes de Comercialización				Precio Oficial	Ajuste Res. 201-14	Precio Pagado Publico	Variacion Semanal
		Ley 112-00	Ley 557-05	Ley 495-06 Ad- Val. 16%		Distribuidor	Detallista	Comisión Transporte	Subtotal				
Gasoil Reg. EGP-C (No IC)	98.03	28.06	0.00	15.68	43.74	5.24	0.00	5.68	10.92	152.69	0.00	152.69	4.00
Gasoil Reg. EGP-T (No IC)	98.03	28.06	0.00	15.68	43.74	5.24	0.00	0.00	5.24	147.01	0.00	147.01	4.00
Gasoil Reg. EGP-C (IC)	98.03	28.06	0.00	15.68	43.74	5.24	0.00	5.68	10.92	152.69	0.00	152.69	4.00
Gasoil Reg. EGP-T (IC)	98.03	28.06	0.00	15.68	43.74	5.24	0.00	0.00	5.24	147.01	0.00	147.01	4.00
Fuel Oil EGP-C (No IC)	72.79	17.99	0.00	11.64	29.63	1.35	0.00	5.68	7.03	109.45	0.00	109.45	2.00
Fuel Oil EGP-T (No IC)	72.79	17.99	0.00	11.64	29.63	1.35	0.00	0.00	1.35	103.77	0.00	103.77	2.00
Fuel Oil EGP-C (IC)	72.79	17.99	0.00	11.64	29.63	1.35	0.00	5.68	7.03	109.45	0.00	109.45	2.00
Fuel Oil EGP-T (IC)	72.79	17.99	0.00	11.64	29.63	1.35	0.00	0.00	1.35	103.77	0.00	103.77	2.00
Gasolina Premium	106.61	71.85	0.00	17.05	88.90	13.92	21.99	5.68	41.59	237.10	-2.80	234.30	5.00
Gasolina Regular	104.31	63.83	0.00	16.90	80.73	12.60	20.19	5.68	38.47	223.51	-3.10	220.41	5.00
Gasoil Regular	99.10	28.06	0.00	15.85	43.91	10.97	16.64	5.68	33.29	176.30	-1.80	174.50	3.00
Gasoil Optimo	103.77	34.53	0.00	16.60	51.13	11.10	16.72	5.68	33.50	188.40	-1.80	186.60	3.00
Avtur	103.65	6.30	0.00	6.74	13.04	15.53	0.00	5.68	21.21	137.90	0.00	137.90	4.00
Kerosene	102.00	17.99	0.00	16.32	34.31	9.10	15.01	5.68	29.79	166.10	-1.80	164.30	2.00
Fuel Oil	74.69	17.99	0.00	11.95	29.94	1.54	0.00	5.68	7.22	111.85	0.00	111.85	2.00
Gas Lic. Pet. (GLP)*	73.26	0.00	0.00	11.72	11.72	7.95	11.89	5.68	25.52	110.50	0.00	111.30	1.00

Cuadro reelaborado por L. H. Vargas

Notas:

GLP: Precios de cilindros: 100 libras (25.00 Gls) = RD\$2,782.54; 50 libras (12.50 Gls) = RD\$1,391.27; 25 libras (6.25 Gls) = RD\$695.64; 15 libras (3.75 Gls) = RD\$417.38

*El precio oficial del GLP comprende RD\$0.80 por Comisión Operativa del BONOGAS. La proporción del GLP es la siguiente: Propano = 73.66% y Butano = 26.34%.

El factor de conversión de galones por tonelada métrica (Gls/TM) = 503.91

Tasa de cambio: US\$1.00 = RD\$49.41

IC= Interconectado; No IC= No Interconectado

Fuente: MICM

Precios de los combustibles de República Dominicana
sábado 24 a viernes 30 marzo 2018
% Precio Pagado por el Público

Tipo Combustible	Precio Paridad Imp. PPI	Impuestos				Márgenes de Comercialización				Precio Oficial	Ajuste Res. 201-14	Precio Pagado Publico	Variacion Semanal
		Ley 112-00	Ley 557-05	Ley 495-06 Ad- Val. 16%	Subtotal	Distribuidor	Detallista	Comisión Transporte	Subtotal				
Gasoil Reg. EGP-C (No IC)	64.20	18.38	0.00	10.27	28.65	3.43	0.00	3.72	7.15	100.00	0.00	100.00	2.62
Gasoil Reg. EGP-T (No IC)	66.68	19.09	0.00	10.67	29.75	3.56	0.00	0.00	3.56	100.00	0.00	100.00	2.72
Gasoil Reg. EGP-C (IC)	64.20	18.38	0.00	10.27	28.65	3.43	0.00	3.72	7.15	100.00	0.00	100.00	2.62
Gasoil Reg. EGP-T (IC)	66.68	19.09	0.00	10.67	29.75	3.56	0.00	0.00	3.56	100.00	0.00	100.00	2.72
Fuel Oil EGP-C (No IC)	66.51	16.44	0.00	10.63	27.07	1.23	0.00	5.19	6.42	100.00	0.00	100.00	1.83
Fuel Oil EGP-T (No IC)	70.15	17.34	0.00	11.22	28.55	1.30	0.00	0.00	1.30	100.00	0.00	100.00	1.93
Fuel Oil EGP-C (IC)	66.51	16.44	0.00	10.63	27.07	1.23	0.00	5.19	6.42	100.00	0.00	100.00	1.83
Fuel Oil EGP-T (IC)	70.15	17.34	0.00	11.22	28.55	1.30	0.00	0.00	1.30	100.00	0.00	100.00	1.93
Gasolina Premium	45.50	30.67	0.00	7.28	37.94	5.94	9.39	2.42	17.75	101.20	-1.20	100.00	2.13
Gasolina Regular	47.33	28.96	0.00	7.67	36.63	5.72	9.16	2.58	17.45	101.41	-1.41	100.00	2.27
Gasoil Regular	56.79	16.08	0.00	9.08	25.16	6.29	9.54	3.26	19.08	101.03	-1.03	100.00	1.72
Gasoil Optimo	55.61	18.50	0.00	8.90	27.40	5.95	8.96	3.04	17.95	100.96	-0.96	100.00	1.61
Avtur	75.16	4.57	0.00	4.89	9.46	11.26	0.00	4.12	15.38	100.00	0.00	100.00	2.90
Kerosene	62.08	10.95	0.00	9.93	20.88	5.54	9.14	3.46	18.13	101.10	-1.10	100.00	1.22
Fuel Oil	66.78	16.08	0.00	10.68	26.77	1.38	0.00	5.08	6.46	100.00	0.00	100.00	1.79
Gas Lic. Pet. (GLP)*	65.82	0.00	0.00	10.53	10.53	7.14	10.68	5.10	22.93	99.28	0.00	100.00	0.90

Cuadro reelaborado por L. H. Vargas

Notas:

GLP: Precios de cilindros: 100 libras (25.00 Gls) = RD\$2,782.54; 50 libras (12.50 Gls) = RD\$1,391.27; 25 libras (6.25 Gls) = RD\$695.64; 15 libras (3.75 Gls) = RD\$417.38

*El precio oficial del GLP comprende RD\$0.80 por Comisión Operativa del BONOGAS. La proporción del GLP es la siguiente: Propano = 73.66% y Butano = 26.34%.

El factor de conversión de galones por tonelada métrica (Gls/TM) = 503.91

Tasa de cambio: US\$1.00 = RD\$49.41

IC= Interconectado; No IC= No Interconectado

Fuente: MICM

Variación absoluta de los precios de los combustibles de República Dominicana
sábado 24 a viernes 30 marzo 2018 con respecto a sábado 17 a viernes 23 marzo 2018
RD\$ por Galón

Tipo Combustible	Precio Paridad Imp. PPI	Impuestos				Márgenes de Comercialización				Precio Oficial	Ajuste Res. 201-14	Precio Pagado Publico
		Ley 112-00	Ley 557-05	Ley 495-06 Ad- Val. 16%	Subtotal	Distribuidor	Detallista	Comisión Transporte	Subtotal			
Gasoil Reg. EGP-C (No IC)	3.45	0.00	0.00	0.55	0.55	0.00	0.00	0.00	0.00	4.00	0.00	4.00
Gasoil Reg. EGP-T (No IC)	3.45	0.00	0.00	0.55	0.55	0.00	0.00	0.00	0.00	4.00	0.00	4.00
Gasoil Reg. EGP-C (IC)	3.45	0.00	0.00	0.55	0.55	0.00	0.00	0.00	0.00	4.00	0.00	4.00
Gasoil Reg. EGP-T (IC)	3.45	0.00	0.00	0.55	0.55	0.00	0.00	0.00	0.00	4.00	0.00	4.00
Fuel Oil EGP-C (No IC)	1.73	0.00	0.00	0.27	0.27	0.00	0.00	0.00	0.00	2.00	0.00	2.00
Fuel Oil EGP-T (No IC)	1.73	0.00	0.00	0.27	0.27	0.00	0.00	0.00	0.00	2.00	0.00	2.00
Fuel Oil EGP-C (IC)	1.73	0.00	0.00	0.27	0.27	0.00	0.00	0.00	0.00	2.00	0.00	2.00
Fuel Oil EGP-T (IC)	1.73	0.00	0.00	0.27	0.27	0.00	0.00	0.00	0.00	2.00	0.00	2.00
Gasolina Premium	4.49	0.00	0.00	0.71	0.71	0.00	0.00	0.00	0.00	5.20	-0.20	5.00
Gasolina Regular	4.48	0.00	0.00	0.93	0.93	0.00	0.00	0.00	0.00	5.41	-0.20	5.21
Gasoil Regular	2.68	0.00	0.00	0.42	0.42	0.00	0.00	0.00	0.00	3.10	-0.10	3.00
Gasoil Optimo	2.67	0.00	0.00	0.43	0.43	0.00	0.00	0.00	0.00	3.10	-0.10	3.00
Avtur	2.81	0.00	0.00	0.19	0.19	0.00	0.00	0.00	0.00	3.00	0.00	3.00
Kerosene	3.53	0.00	0.00	0.57	0.57	0.00	0.00	0.00	0.00	4.10	-0.10	4.00
Fuel Oil	1.72	0.00	0.00	0.28	0.28	0.00	0.00	0.00	0.00	2.00	0.00	2.00
Gas Lic. Pet. (GLP)*	0.86	0.00	0.00	0.14	0.14	0.00	0.00	0.00	0.00	1.00	0.00	1.00

Cuadro reelaborado por L. H. Vargas

Notas:

GLP: Precios de cilindros: 100 libras (25.00 Gls) = RD\$2,782.54; 50 libras (12.50 Gls) = RD\$1,391.27; 25 libras (6.25 Gls) = RD\$695.64; 15 libras (3.75 Gls) = RD\$417.38

*El precio oficial del GLP comprende RD\$0.80 por Comisión Operativa del BONOGAS. La proporción del GLP es la siguiente: Propano = 73.66% y Butano = 26.34%.

El factor de conversión de galones por tonelada métrica (Gls/TM) = 503.91

Tasa de cambio: US\$1.00 = RD\$49.41

IC= Interconectado; No IC= No Interconectado

Fuente: MICM

Variación relativa de los precios de los combustibles de República Dominicana
sábado 24 a viernes 30 marzo 2018 con respecto a sábado 17 a viernes 23 marzo 2018
%

Tipo Combustible	Precio Paridad Imp. PPI	Impuestos				Márgenes de Comercialización				Precio Oficial	Ajuste Res. 201-14	Precio Pagado Publico
		Ley 112-00	Ley 557-05	Ley 495-06 Ad- Val. 16%	Subtotal	Distribuidor	Detallista	Comisión Transporte	Subtotal			
Gasoil Reg. EGP-C (No IC)	3.65	0.00	0.00	3.64	1.27	0.00	0.00	0.00	0.00	2.69	0.00	2.69
Gasoil Reg. EGP-T (No IC)	3.65	0.00	0.00	3.64	1.27	0.00	0.00	0.00	0.00	2.80	0.00	2.80
Gasoil Reg. EGP-C (IC)	3.65	0.00	0.00	3.64	1.27	0.00	0.00	0.00	0.00	2.69	0.00	2.69
Gasoil Reg. EGP-T (IC)	3.65	0.00	0.00	3.64	1.27	0.00	0.00	0.00	0.00	2.80	0.00	2.80
Fuel Oil EGP-C (No IC)	2.43	0.00	0.00	2.37	0.92	0.00	0.00	0.00	0.00	1.86	0.00	1.86
Fuel Oil EGP-T (No IC)	2.43	0.00	0.00	2.37	0.92	0.00	0.00	0.00	0.00	1.97	0.00	1.97
Fuel Oil EGP-C (IC)	2.43	0.00	0.00	2.37	0.92	0.00	0.00	0.00	0.00	1.86	0.00	1.86
Fuel Oil EGP-T (IC)	2.43	0.00	0.00	2.37	0.92	0.00	0.00	0.00	0.00	1.97	0.00	1.97
Gasolina Premium	4.40	0.00	0.00	4.35	0.81	0.00	0.00	0.00	0.00	2.24	7.69	2.18
Gasolina Regular	4.49	0.00	0.00	5.82	1.17	0.00	0.00	0.00	0.00	2.48	6.90	2.42
Gasoil Regular	2.78	0.00	0.00	2.72	0.97	0.00	0.00	0.00	0.00	1.79	5.88	1.75
Gasoil Optimo	2.64	0.00	0.00	2.66	0.85	0.00	0.00	0.00	0.00	1.67	5.88	1.63
Avtur	2.79	0.00	0.00	2.90	1.48	0.00	0.00	0.00	0.00	2.22	0.00	2.22
Kerosene	3.58	0.00	0.00	3.62	1.69	0.00	0.00	0.00	0.00	2.53	5.88	2.50
Fuel Oil	2.36	0.00	0.00	2.40	0.94	0.00	0.00	0.00	0.00	1.82	0.00	1.82
Gas Lic. Pet. (GLP)*	1.19	0.00	0.00	1.21	1.21	0.00	0.00	0.00	0.00	0.91	0.00	0.91

Cuadro reelaborado por L. H. Vargas

Notas:

GLP: Precios de cilindros: 100 libras (25.00 Gls) = RD\$2,782.54; 50 libras (12.50 Gls) = RD\$1,391.27; 25 libras (6.25 Gls) = RD\$695.64; 15 libras (3.75 Gls) = RD\$417.38

*El precio oficial del GLP comprende RD\$0.80 por Comisión Operativa del BONOGAS. La proporción del GLP es la siguiente: Propano = 73.66% y Butano = 26.34%.

El factor de conversión de galones por tonelada métrica (Gls/TM) = 503.91

Tasa de cambio: US\$1.00 = RD\$49.41

IC= Interconectado; No IC= No Interconectado

Fuente: MICM

Variación absoluta de los precios de los combustibles de República Dominicana
sábado 24 a viernes 30 marzo 2018 con respecto al sábado 30 diciembre 2017 a viernes 05 enero 2018
RD\$ por Galón

Tipo Combustible	Precio Paridad Imp. PPI	Impuestos				Márgenes de Comercialización				Precio Oficial	Ajuste Res. 201-14	Precio Pagado Publico
		Ley 112-00	Ley 557-05	Ley 495-06 Ad- Val. 16%	Subtotal	Distribuidor	Detallista	Comisión Transporte	Subtotal			
Gasoil Reg. EGP-C (No IC)	4.31	0.00	0.00	0.69	0.69	0.00	0.00	0.00	0.00	5.00	0.00	5.00
Gasoil Reg. EGP-T (No IC)	4.31	0.00	0.00	0.69	0.69	0.00	0.00	0.00	0.00	5.00	0.00	5.00
Gasoil Reg. EGP-C (IC)	4.31	0.00	0.00	0.69	0.69	0.00	0.00	0.00	0.00	5.00	0.00	5.00
Gasoil Reg. EGP-T (IC)	4.31	0.00	0.00	0.69	0.69	0.00	0.00	0.00	0.00	5.00	0.00	5.00
Fuel Oil EGP-C (No IC)	1.73	0.00	0.00	0.27	0.27	0.00	0.00	0.00	0.00	2.00	0.00	2.00
Fuel Oil EGP-T (No IC)	1.73	0.00	0.00	0.27	0.27	0.00	0.00	0.00	0.00	2.00	0.00	2.00
Fuel Oil EGP-C (IC)	1.73	0.00	0.00	0.27	0.27	0.00	0.00	0.00	0.00	2.00	0.00	2.00
Fuel Oil EGP-T (IC)	1.73	0.00	0.00	0.27	0.27	0.00	0.00	0.00	0.00	2.00	0.00	2.00
Gasolina Premium	9.57	0.00	0.00	1.53	1.53	0.00	0.00	0.00	0.00	11.10	-0.10	11.00
Gasolina Regular	9.83	0.00	0.00	1.78	1.78	0.00	0.00	0.00	0.00	11.61	-0.40	11.21
Gasoil Regular	3.63	0.00	0.00	0.57	0.57	0.00	0.00	0.00	0.00	4.20	-0.20	4.00
Gasoil Optimo	3.62	0.00	0.00	0.58	0.58	0.00	0.00	0.00	0.00	4.20	-0.20	4.00
Avtur	4.69	0.00	0.00	0.31	0.31	0.00	0.00	0.00	0.00	5.00	0.00	5.00
Kerosene	4.57	0.00	0.00	0.73	0.73	0.00	0.00	0.00	0.00	5.30	-0.30	5.00
Fuel Oil	1.72	0.00	0.00	0.58	0.58	0.00	0.00	0.00	0.00	2.30	0.00	2.30
Gas Lic. Pet. (GLP)*	-5.17	0.00	0.00	-0.83	-0.83	0.00	0.00	0.00	0.00	-6.00	0.00	-6.00

Cuadro reelaborado por L. H. Vargas

Notas:

GLP: Precios de cilindros: 100 libras (25.00 Gls) = RD\$2,782.54; 50 libras (12.50 Gls) = RD\$1,391.27; 25 libras (6.25 Gls) = RD\$695.64; 15 libras (3.75 Gls) = RD\$417.38

*El precio oficial del GLP comprende RD\$0.80 por Comisión Operativa del BONOGAS. La proporción del GLP es la siguiente: Propano = 73.66% y Butano = 26.34%.

El factor de conversión de galones por tonelada métrica (Gls/TM) = 503.91

Tasa de cambio: US\$1.00 = RD\$49.41

IC= Interconectado; No IC= No Interconectado

Fuente: MICM

Variación relativa de los precios de los combustibles de República Dominicana
sábado 24 a viernes 30 marzo 2018 con respecto al sábado 30 diciembre 2017 a viernes 05 enero 2018
%

Tipo Combustible	Precio Paridad Imp. PPI	Impuestos				Márgenes de Comercialización				Precio Oficial	Ajuste Res. 201-14	Precio Pagado Publico
		Ley 112-00	Ley 557-05	Ley 495-06 Ad- Val. 16%	Subtotal	Distribuidor	Detallista	Comisión Transporte	Subtotal			
Gasoil Reg. EGP-C (No IC)	4.60	0.00	0.00	4.60	1.60	0.00	0.00	0.00	0.00	3.39	0.00	3.39
Gasoil Reg. EGP-T (No IC)	4.60	0.00	0.00	4.60	1.60	0.00	0.00	0.00	0.00	3.52	0.00	3.52
Gasoil Reg. EGP-C (IC)	4.60	0.00	0.00	4.60	1.60	0.00	0.00	0.00	0.00	3.39	0.00	3.39
Gasoil Reg. EGP-T (IC)	4.60	0.00	0.00	4.60	1.60	0.00	0.00	0.00	0.00	3.52	0.00	3.52
Fuel Oil EGP-C (No IC)	2.43	0.00	0.00	2.38	0.92	0.00	0.00	0.00	0.00	1.86	0.00	1.86
Fuel Oil EGP-T (No IC)	2.43	0.00	0.00	2.38	0.92	0.00	0.00	0.00	0.00	1.97	0.00	1.97
Fuel Oil EGP-C (IC)	2.43	0.00	0.00	2.38	0.92	0.00	0.00	0.00	0.00	1.86	0.00	1.86
Fuel Oil EGP-T (IC)	2.43	0.00	0.00	2.38	0.92	0.00	0.00	0.00	0.00	1.97	0.00	1.97
Gasolina Premium	9.86	0.00	0.00	9.86	1.75	0.00	0.00	0.00	0.00	4.91	3.70	4.93
Gasolina Regular	10.40	0.00	0.00	11.80	2.26	0.00	0.00	0.00	0.00	5.48	14.81	5.36
Gasoil Regular	3.80	0.00	0.00	3.76	1.33	0.00	0.00	0.00	0.00	2.44	12.50	2.35
Gasoil Optimo	3.61	0.00	0.00	3.59	1.14	0.00	0.00	0.00	0.00	2.28	12.50	2.19
Avtur	4.74	0.00	0.00	4.78	2.42	0.00	0.00	0.00	0.00	3.76	0.00	3.76
Kerosene	4.69	0.00	0.00	4.69	2.18	0.00	0.00	0.00	0.00	3.30	20.00	3.14
Fuel Oil	2.36	0.00	0.00	5.10	1.98	0.00	0.00	0.00	0.00	2.10	0.00	2.10
Gas Lic. Pet. (GLP)*	-6.59	0.00	0.00	-6.61	-6.61	0.00	0.00	0.00	0.00	-5.15	0.00	-5.12

Cuadro reelaborado por L. H. Vargas

Notas:

GLP: Precios de cilindros: 100 libras (25.00 Gls) = RD\$2,782.54; 50 libras (12.50 Gls) = RD\$1,391.27; 25 libras (6.25 Gls) = RD\$695.64; 15 libras (3.75 Gls) = RD\$417.38

*El precio oficial del GLP comprende RD\$0.80 por Comisión Operativa del BONOAS. La proporción del GLP es la siguiente: Propano = 73.66% y Butano = 26.34%.

El factor de conversión de galones por tonelada métrica (Gls/TM) = 503.91

Tasa de cambio: US\$1.00 = RD\$49.41

IC= Interconectado; No IC= No Interconectado

Fuente: MICM

Variación absoluta de los precios de los combustibles de República Dominicana
sábado 24 a viernes 30 marzo 2018 con respecto al sábado 25 a viernes 31 marzo 2017
RD\$ por Galón

Tipo Combustible	Precio Paridad Imp. PPI	Impuestos				Márgenes de Comercialización				Precio Oficial	Ajuste Res. 201-14	Precio Pagado Publico
		Ley 112-00	Ley 557-05	Ley 495-06 Ad- Val. 16%	Subtotal	Distribuidor	Detallista	Comisión Transporte	Subtotal			
Gasoil Reg. EGP-C (No IC)	24.31	0.00	0.00	3.89	3.89	0.00	0.00	0.00	0.00	28.20	0.00	28.20
Gasoil Reg. EGP-T (No IC)	24.31	0.00	0.00	3.89	3.89	0.00	0.00	0.00	0.00	28.20	0.00	28.20
Gasoil Reg. EGP-C (IC)	24.31	0.00	0.00	3.89	3.89	0.00	0.00	0.00	0.00	28.20	0.00	28.20
Gasoil Reg. EGP-T (IC)	24.31	0.00	0.00	3.89	3.89	0.00	0.00	0.00	0.00	28.20	0.00	28.20
Fuel Oil EGP-C (No IC)	16.60	0.00	0.00	2.65	2.65	0.00	0.00	0.00	0.00	19.25	0.00	19.25
Fuel Oil EGP-T (No IC)	16.60	0.00	0.00	2.65	2.65	0.00	0.00	0.00	0.00	19.25	0.00	19.25
Fuel Oil EGP-C (IC)	16.60	0.00	0.00	2.65	2.65	0.00	0.00	0.00	0.00	19.25	0.00	19.25
Fuel Oil EGP-T (IC)	16.60	0.00	0.00	2.65	2.65	0.00	0.00	0.00	0.00	19.25	0.00	19.25
Gasolina Premium	18.80	0.00	0.00	3.00	3.00	0.00	0.00	0.00	0.00	21.80	-0.30	21.50
Gasolina Regular	19.74	0.00	0.00	3.37	3.37	0.00	0.00	0.00	0.00	23.11	-0.40	22.71
Gasoil Regular	23.54	0.00	0.00	3.76	3.76	0.00	0.00	0.00	0.00	27.30	-0.80	26.50
Gasoil Optimo	27.42	0.00	0.00	4.38	4.38	0.00	0.00	0.00	0.00	31.80	-0.80	31.00
Avtur	24.41	0.00	0.00	1.59	1.59	0.00	0.00	0.00	0.00	26.00	0.00	26.00
Kerosene	25.09	0.00	0.00	4.01	4.01	0.00	0.00	0.00	0.00	29.10	-1.80	27.30
Fuel Oil	16.85	0.00	0.00	2.70	2.70	0.00	0.00	0.00	0.00	19.55	0.00	19.55
Gas Lic. Pet. (GLP)*	11.04	0.00	0.00	1.76	1.76	0.00	0.00	0.00	0.00	12.80	0.00	12.80

Cuadro reelaborado por L. H. Vargas

Notas:

GLP: Precios de cilindros: 100 libras (25.00 Gls) = RD\$2,782.54; 50 libras (12.50 Gls) = RD\$1,391.27; 25 libras (6.25 Gls) = RD\$695.64; 15 libras (3.75 Gls) = RD\$417.38

*El precio oficial del GLP comprende RD\$0.80 por Comisión Operativa del BONOGAS. La proporción del GLP es la siguiente: Propano = 73.66% y Butano = 26.34%.

El factor de conversión de galones por tonelada métrica (Gls/TM) = 503.91

Tasa de cambio: US\$1.00 = RD\$49.41

IC= Interconectado; No IC= No Interconectado

Fuente: MICM

Variación relativa de los precios de los combustibles de República Dominicana
sábado 24 a viernes 30 marzo 2018 con respecto al sábado 25 a viernes 31 marzo 2017
%

Tipo Combustible	Precio Paridad Imp. PPI	Impuestos				Márgenes de Comercialización				Precio Oficial	Ajuste Res. 201-14	Precio Pagado Publico
		Ley 112-00	Ley 557-05	Ley 495-06 Ad- Val. 16%	Subtotal	Distribuidor	Detallista	Comisión Transporte	Subtotal			
Gasoil Reg. EGP-C (No IC)	32.98	0.00	0.00	32.99	9.76	0.00	0.00	0.00	0.00	22.65	0.00	22.65
Gasoil Reg. EGP-T (No IC)	32.98	0.00	0.00	32.99	9.76	0.00	0.00	0.00	0.00	23.74	0.00	23.74
Gasoil Reg. EGP-C (IC)	32.98	0.00	0.00	32.99	9.76	0.00	0.00	0.00	0.00	22.65	0.00	22.65
Gasoil Reg. EGP-T (IC)	32.98	0.00	0.00	32.99	9.76	0.00	0.00	0.00	0.00	23.74	0.00	23.74
Fuel Oil EGP-C (No IC)	29.54	0.00	0.00	29.48	9.82	0.00	0.00	0.00	0.00	21.34	0.00	21.34
Fuel Oil EGP-T (No IC)	29.54	0.00	0.00	29.48	9.82	0.00	0.00	0.00	0.00	22.78	0.00	22.78
Fuel Oil EGP-C (IC)	29.54	0.00	0.00	29.48	9.82	0.00	0.00	0.00	0.00	21.34	0.00	21.34
Fuel Oil EGP-T (IC)	29.54	0.00	0.00	29.48	9.82	0.00	0.00	0.00	0.00	22.78	0.00	22.78
Gasolina Premium	21.41	0.00	0.00	21.35	3.49	0.00	0.00	0.00	0.00	10.13	12.00	10.10
Gasolina Regular	23.34	0.00	0.00	24.91	4.36	0.00	0.00	0.00	0.00	11.53	14.81	11.49
Gasoil Regular	31.15	0.00	0.00	31.10	9.36	0.00	0.00	0.00	0.00	18.32	80.00	17.91
Gasoil Optimo	35.91	0.00	0.00	35.84	9.37	0.00	0.00	0.00	0.00	20.31	80.00	19.92
Avtur	30.81	0.00	0.00	30.87	13.89	0.00	0.00	0.00	0.00	23.24	0.00	23.24
Kerosene	32.62	0.00	0.00	32.58	13.23	0.00	0.00	0.00	0.00	21.24	#;DIV/0!	19.93
Fuel Oil	29.13	0.00	0.00	29.19	9.91	0.00	0.00	0.00	0.00	21.18	0.00	21.18
Gas Lic. Pet. (GLP)*	17.74	0.00	0.00	17.67	17.67	0.00	0.00	0.00	0.00	13.10	0.00	12.99

Cuadro reelaborado por L. H. Vargas

Notas:

GLP: Precios de cilindros: 100 libras (25.00 Gls) = RD\$2,782.54; 50 libras (12.50 Gls) = RD\$1,391.27; 25 libras (6.25 Gls) = RD\$695.64; 15 libras (3.75 Gls) = RD\$417.38

*El precio oficial del GLP comprende RD\$0.80 por Comisión Operativa del BONOGAS. La proporción del GLP es la siguiente: Propano = 73.66% y Butano = 26.34%.

El factor de conversión de galones por tonelada métrica (Gls/TM) = 503.91

Tasa de cambio: US\$1.00 = RD\$49.41

IC= Interconectado; No IC= No Interconectado

Fuente: MICM

Variación absoluta de los precios de los combustibles de República Dominicana
sábado 24 a viernes 30 marzo 2018 con respecto al sábado 11 a viernes 17 agosto 2012
RD\$ por Galón

Tipo Combustible	Precio Paridad Imp. PPI	Impuestos				Márgenes de Comercialización				Precio Oficial	Ajuste Res. 201-14	Precio Pagado Publico
		Ley 112-00	Ley 557-05	Ley 495-06 Ad- Val. 16%	Subtotal	Distribuidor	Detallista	Comisión Transporte	Subtotal			
Gasoil Reg. EGP-C (No IC)	-23.52	28.06	-7.05	-3.77	17.24	2.00	0.00	1.00	3.00	-3.28	0.00	-3.28
Gasoil Reg. EGP-T (No IC)	-23.52	28.06	-7.05	-3.77	17.24	2.00	0.00	0.00	2.00	-4.28	0.00	-4.28
Gasoil Reg. EGP-C (IC)	-23.52	28.06	0.00	15.68	43.74	2.00	0.00	1.00	3.00	23.22	0.00	23.22
Gasoil Reg. EGP-T (IC)	-23.52	28.06	0.00	15.68	43.74	2.00	0.00	0.00	2.00	22.22	0.00	22.22
Fuel Oil EGP-C (No IC)	-24.57	17.99	0.00	-3.94	14.05	0.50	0.00	1.00	1.50	-9.02	0.00	-9.02
Fuel Oil EGP-T (No IC)	-24.57	17.99	0.00	-3.94	14.05	0.50	0.00	0.00	0.50	-10.02	0.00	-10.02
Fuel Oil EGP-C (IC)	-24.57	17.99	0.00	11.64	29.63	0.50	0.00	1.00	1.50	6.56	0.00	6.56
Fuel Oil EGP-T (IC)	-24.57	17.99	0.00	11.64	29.63	0.50	0.00	0.00	0.50	5.56	0.00	5.56
Gasolina Premium	-10.03	7.50	0.00	-1.61	5.89	7.00	-0.26	1.00	7.74	3.60	-2.80	0.80
Gasolina Regular	-6.39	6.90	0.00	-0.81	6.09	7.00	0.21	1.00	8.21	7.91	-3.10	4.81
Gasoil Regular	-22.37	4.14	0.00	-3.59	0.55	5.50	-0.38	1.00	6.12	-15.70	-1.80	-17.50
Gasoil Optimo	-17.70	4.64	0.00	-2.84	1.80	5.50	-0.90	1.00	5.60	-10.30	-1.80	-12.10
Avtur	-20.42	0.49	0.00	-13.11	-12.62	9.26	0.00	1.00	10.26	-22.78	0.00	-22.78
Kerosene	-21.08	1.38	0.00	-3.37	-1.99	3.50	-1.03	1.00	3.47	-19.60	-1.80	-21.40
Fuel Oil	-23.24	1.38	0.00	-3.72	-2.34	0.50	0.00	1.00	1.50	-24.08	0.00	-24.08
Gas Lic. Pet. (GLP)*	15.35	0.00	0.00	2.45	2.45	1.00	3.50	1.00	5.50	23.30	0.00	23.30

Cuadro reelaborado por L. H. Vargas

Notas:

GLP: Precios de cilindros: 100 libras (25.00 Gls) = RD\$2,782.54; 50 libras (12.50 Gls) = RD\$1,391.27; 25 libras (6.25 Gls) = RD\$695.64; 15 libras (3.75 Gls) = RD\$417.38

*El precio oficial del GLP comprende RD\$0.80 por Comisión Operativa del BONOGAS. La proporción del GLP es la siguiente: Propano = 73.66% y Butano = 26.34%.

El factor de conversión de galones por tonelada métrica (Gls/TM) = 503.91

Tasa de cambio: US\$1.00 = RD\$49.41

IC= Interconectado; No IC= No Interconectado

Fuente: MICM

Variación relativa de los precios de los combustibles de República Dominicana
sábado 24 a viernes 30 marzo 2018 con respecto al sábado 11 a viernes 17 agosto 2012
%

Tipo Combustible	Precio Paridad Imp. PPI	Impuestos				Márgenes de Comercialización				Precio Oficial	Ajuste Res. 201-14	Precio Pagado Publico
		Ley 112-00	Ley 557-05	Ley 495-06 Ad- Val. 16%	Subtotal	Distribuidor	Detallista	Comisión Transporte	Subtotal			
<i>Gasoil Reg. EGP-C (No IC)</i>	-19.35	0.00	-100.00	-19.38	65.06	61.73	0.00	21.37	37.88	-2.10	0.00	-2.10
<i>Gasoil Reg. EGP-T (No IC)</i>	-19.35	0.00	-100.00	-19.38	65.06	61.73	0.00	0.00	61.73	-2.83	0.00	-2.83
<i>Gasoil Reg. EGP-C (IC)</i>	-19.35	0.00	0.00	0.00	0.00	61.73	0.00	21.37	37.88	17.93	0.00	17.93
<i>Gasoil Reg. EGP-T (IC)</i>	-19.35	0.00	0.00	0.00	0.00	61.73	0.00	0.00	61.73	17.81	0.00	17.81
<i>Fuel Oil EGP-C (No IC)</i>	-25.24	0.00	0.00	-25.29	90.18	58.82	0.00	21.37	27.12	-7.61	0.00	-7.61
<i>Fuel Oil EGP-T (No IC)</i>	-25.24	0.00	0.00	-25.29	90.18	58.82	0.00	0.00	58.82	-8.81	0.00	-8.81
<i>Fuel Oil EGP-C (IC)</i>	-25.24	0.00	0.00	0.00	0.00	58.82	0.00	21.37	27.12	6.38	0.00	6.38
<i>Fuel Oil EGP-T (IC)</i>	-25.24	0.00	0.00	0.00	0.00	58.82	0.00	0.00	58.82	5.66	0.00	5.66
<i>Gasolina Premium</i>	-8.60	11.66	0.00	-8.63	7.10	101.16	-1.17	21.37	22.87	1.54	0.00	0.34
<i>Gasolina Regular</i>	-5.77	12.12	0.00	-4.57	8.16	125.00	1.05	21.37	27.13	3.67	0.00	2.23
<i>Gasoil Regular</i>	-18.42	17.31	0.00	-18.47	1.27	100.55	-2.23	21.37	22.52	-8.18	0.00	-9.11
<i>Gasoil Optimo</i>	-14.57	15.52	0.00	-14.61	3.65	98.21	-5.11	21.37	20.07	-5.18	0.00	-6.09
<i>Avtur</i>	-16.46	8.43	0.00	-66.05	-49.18	147.69	0.00	21.37	93.70	-14.18	0.00	-14.18
<i>Kerosene</i>	-17.13	8.31	0.00	-17.12	-5.48	62.50	-6.42	21.37	13.18	-10.55	0.00	-11.52
<i>Fuel Oil</i>	-23.73	8.31	0.00	-23.74	-7.25	48.08	0.00	21.37	26.22	-17.72	0.00	-17.72
<i>Gas Lic. Pet. (GLP)*</i>	26.51	0.00	0.00	26.43	26.43	14.39	41.72	21.37	27.47	26.72	0.00	26.48

Cuadro reelaborado por L. H. Vargas

Notas:

GLP: Precios de cilindros: 100 libras (25.00 Gls) = RD\$2,782.54; 50 libras (12.50 Gls) = RD\$1,391.27; 25 libras (6.25 Gls) = RD\$695.64; 15 libras (3.75 Gls) = RD\$417.38

*El precio oficial del GLP comprende RD\$0.80 por Comisión Operativa del BONOGAS. La proporción del GLP es la siguiente: Propano = 73.66% y Butano = 26.34%.

El factor de conversión de galones por tonelada métrica (Gls/TM) = 503.91

Tasa de cambio: US\$1.00 = RD\$49.41

IC= Interconectado; No IC= No Interconectado

Fuente: MICM

Precios de los combustibles de República Dominicana
sábado 17 a viernes 23 marzo 2018
RD\$ por Galón

Tipo Combustible	Precio Paridad Imp. PPI	Impuestos				Márgenes de Comercialización				Precio Oficial	Ajuste Res. 201-14	Precio Pagado Publico	Variacion Semanal
		Ley 112-00	Ley 557-05	Ley 495-06 Ad- Val. 16%	Subtotal	Distribuidor	Detallista	Comisión Transporte	Subtotal				
Gasoil Reg. EGP-C (No IC)	94.58	28.06	0.00	15.13	43.19	5.24	0.00	5.68	10.92	148.69	0.00	148.69	-1.00
Gasoil Reg. EGP-T (No IC)	94.58	28.06	0.00	15.13	43.19	5.24	0.00	0.00	5.24	143.01	0.00	143.01	-1.00
Gasoil Reg. EGP-C (IC)	94.58	28.06	0.00	15.13	43.19	5.24	0.00	5.68	10.92	148.69	0.00	148.69	-1.00
Gasoil Reg. EGP-T (IC)	94.58	28.06	0.00	15.13	43.19	5.24	0.00	0.00	5.24	143.01	0.00	143.01	-1.00
Fuel Oil EGP-C (No IC)	71.06	17.99	0.00	11.37	29.36	1.35	0.00	5.68	7.03	107.45	0.00	107.45	0.00
Fuel Oil EGP-T (No IC)	71.06	17.99	0.00	11.37	29.36	1.35	0.00	0.00	1.35	101.77	0.00	101.77	0.00
Fuel Oil EGP-C (IC)	71.06	17.99	0.00	11.37	29.36	1.35	0.00	5.68	7.03	107.45	0.00	107.45	0.00
Fuel Oil EGP-T (IC)	71.06	17.99	0.00	11.37	29.36	1.35	0.00	0.00	1.35	101.77	0.00	101.77	0.00
Gasolina Premium	102.12	71.85	0.00	16.34	88.19	13.92	21.99	5.68	41.59	231.90	-2.60	229.30	2.00
Gasolina Regular	99.83	63.83	0.00	15.97	79.80	12.60	20.19	5.68	38.47	218.10	-2.90	215.20	1.00
Gasoil Regular	96.42	28.06	0.00	15.43	43.49	10.97	16.64	5.68	33.29	173.20	-1.70	171.50	-1.00
Gasoil Optimo	101.10	34.53	0.00	16.17	50.70	11.10	16.72	5.68	33.50	185.30	-1.70	183.60	0.00
Avtur	100.84	6.30	0.00	6.55	12.85	15.53	0.00	5.68	21.21	134.90	0.00	134.90	-1.00
Kerosene	98.47	17.99	0.00	15.75	33.74	9.10	15.01	5.68	29.79	162.00	-1.70	160.30	-2.00
Fuel Oil	72.97	17.99	0.00	11.67	29.66	1.54	0.00	5.68	7.22	109.85	0.00	109.85	0.00
Gas Lic. Pet. (GLP)*	72.40	0.00	0.00	11.58	11.58	7.95	11.89	5.68	25.52	109.50	0.00	110.30	-1.00

Cuadro reelaborado por L. H. Vargas

Notas:

GLP: Precios de cilindros: 100 libras (25.00 Gls) = RD\$2,757.60; 50 libras (12.50 Gls) = RD\$1,378.80; 25 libras (6.25 Gls) = RD\$689.40; 15 libras (3.75 Gls) = RD\$413.64

*El precio oficial del GLP comprende RD\$0.80 por Comisión Operativa del BONOGAS. La proporción del GLP es la siguiente: Propano = 73.66% y Butano = 26.34%.

El factor de conversión de galones por tonelada métrica (Gls/TM) = 503.91

Tasa de cambio: US\$1.00 = RD\$49.32

IC= Interconectado; No IC= No Interconectado

Fuente: MICM

Precios de los combustibles de República Dominicana
sábado 17 a viernes 23 marzo 2018
% Precio Pagado por el Público

Tipo Combustible	Precio Paridad Imp. PPI	Impuestos				Márgenes de Comercialización				Precio Oficial	Ajuste Res. 201-14	Precio Pagado Publico	Variacion Semanal
		Ley 112-00	Ley 557-05	Ley 495-06 Ad- Val. 16%	Subtotal	Distribuidor	Detallista	Comisión Transporte	Subtotal				
Gasoil Reg. EGP-C (No IC)	63.61	18.87	0.00	10.18	29.05	3.52	0.00	3.82	7.34	100.00	0.00	100.00	-0.67
Gasoil Reg. EGP-T (No IC)	66.14	19.62	0.00	10.58	30.20	3.66	0.00	0.00	3.66	100.00	0.00	100.00	-0.70
Gasoil Reg. EGP-C (IC)	63.61	18.87	0.00	10.18	29.05	3.52	0.00	3.82	7.34	100.00	0.00	100.00	-0.67
Gasoil Reg. EGP-T (IC)	66.14	19.62	0.00	10.58	30.20	3.66	0.00	0.00	3.66	100.00	0.00	100.00	-0.70
Fuel Oil EGP-C (No IC)	66.13	16.74	0.00	10.58	27.32	1.26	0.00	5.29	6.54	100.00	0.00	100.00	0.00
Fuel Oil EGP-T (No IC)	69.82	17.68	0.00	11.17	28.85	1.33	0.00	0.00	1.33	100.00	0.00	100.00	0.00
Fuel Oil EGP-C (IC)	66.13	16.74	0.00	10.58	27.32	1.26	0.00	5.29	6.54	100.00	0.00	100.00	0.00
Fuel Oil EGP-T (IC)	69.82	17.68	0.00	11.17	28.85	1.33	0.00	0.00	1.33	100.00	0.00	100.00	0.00
Gasolina Premium	44.54	31.33	0.00	7.13	38.46	6.07	9.59	2.48	18.14	101.13	-1.13	100.00	0.87
Gasolina Regular	46.39	29.66	0.00	7.42	37.08	5.86	9.38	2.64	17.88	101.35	-1.35	100.00	0.46
Gasoil Regular	56.22	16.36	0.00	9.00	25.36	6.40	9.70	3.31	19.41	100.99	-0.99	100.00	-0.58
Gasoil Optimo	55.07	18.81	0.00	8.81	27.61	6.05	9.11	3.09	18.25	100.93	-0.93	100.00	0.00
Avtur	74.75	4.67	0.00	4.86	9.53	11.51	0.00	4.21	15.72	100.00	0.00	100.00	-0.74
Kerosene	61.43	11.22	0.00	9.83	21.05	5.68	9.36	3.54	18.58	101.06	-1.06	100.00	-1.25
Fuel Oil	66.43	16.38	0.00	10.62	27.00	1.40	0.00	5.17	6.57	100.00	0.00	100.00	0.00
Gas Lic. Pet. (GLP)*	65.64	0.00	0.00	10.50	10.50	7.21	10.78	5.15	23.14	99.27	0.00	100.00	-0.91

Cuadro reelaborado por L. H. Vargas

Notas:

GLP: Precios de cilindros: 100 libras (25.00 Gls) = RD\$2,757.60; 50 libras (12.50 Gls) = RD\$1,378.80; 25 libras (6.25 Gls) = RD\$689.40; 15 libras (3.75 Gls) = RD\$413.64

*El precio oficial del GLP comprende RD\$0.80 por Comisión Operativa del BONOGAS. La proporción del GLP es la siguiente: Propano = 73.66% y Butano = 26.34%.

El factor de conversión de galones por tonelada métrica (Gls/TM) = 503.91

Tasa de cambio: US\$1.00 = RD\$49.32

IC= Interconectado; No IC= No Interconectado

Fuente: MICM

Precios de los combustibles de República Dominicana
sábado 30 diciembre 2017 a viernes 05 enero 2018
RD\$ por Galón

Tipo Combustible	Precio Paridad Imp. PPI	Impuestos				Márgenes de Comercialización				Precio Oficial (RD\$/GL)	Ajuste Res. 201-14	Precio Pagado Publico	Variacion Semanal
		Ley 112-00	Ley 557-05	Ley 495-06 Ad- Val. 16%	Subtotal	Distribuidor	Detallista	Comisión Transporte	Subtotal				
Gasoil Reg. EGP-C (No IC)	93.72	28.06	0.00	14.99	43.05	5.24	0.00	5.68	10.92	147.69	0.00	147.69	2.00
Gasoil Reg. EGP-T (No IC)	93.72	28.06	0.00	14.99	43.05	5.24	0.00	0.00	5.24	142.01	0.00	142.01	2.00
Gasoil Reg. EGP-C (IC)	93.72	28.06	0.00	14.99	43.05	5.24	0.00	5.68	10.92	147.69	0.00	147.69	2.00
Gasoil Reg. EGP-T (IC)	93.72	28.06	0.00	14.99	43.05	5.24	0.00	0.00	5.24	142.01	0.00	142.01	2.00
Fuel Oil EGP-C (No IC)	71.06	17.99	0.00	11.37	29.36	1.35	0.00	5.68	7.03	107.45	0.00	107.45	1.00
Fuel Oil EGP-T (No IC)	71.06	17.99	0.00	11.37	29.36	1.35	0.00	0.00	1.35	101.77	0.00	101.77	1.00
Fuel Oil EGP-C (IC)	71.06	17.99	0.00	11.37	29.36	1.35	0.00	5.68	7.03	107.45	0.00	107.45	1.00
Fuel Oil EGP-T (IC)	71.06	17.99	0.00	11.37	29.36	1.35	0.00	0.00	1.35	101.77	0.00	101.77	1.00
Gasolina Premium	97.04	71.85	0.00	15.52	87.37	13.92	21.99	5.68	41.59	226.00	-2.70	223.30	3.50
Gasolina Regular	94.48	63.83	0.00	15.12	78.95	12.60	20.19	5.68	38.47	211.90	-2.70	209.20	2.00
Gasoil Regular	95.47	28.06	0.00	15.28	43.34	10.97	16.64	5.68	33.29	172.10	-1.60	170.50	2.00
Gasoil Optimo	100.15	34.53	0.00	16.02	50.55	11.10	16.72	5.68	33.50	184.20	-1.60	182.60	1.00
Avtur	98.96	6.30	0.00	6.43	12.73	15.53	0.00	5.68	21.21	132.90	0.00	132.90	0.00
Kerosene	97.43	17.99	0.00	15.59	33.58	9.10	15.01	5.68	29.79	160.80	-1.50	159.30	0.00
Fuel Oil	72.97	17.99	0.00	11.37	29.36	1.54	0.00	5.68	7.22	109.55	0.00	109.55	1.00
Gas Lic. Pet. (GLP)*	78.43	0.00	0.00	12.55	12.55	7.95	11.89	5.68	25.52	116.50	0.00	117.30	1.00

Cuadro reelaborado por L. H. Vargas

Notas:

GLP: Precios de cilindros: 100 libras (25.00 Gls) = RD\$2,932.47; 50 libras (12.50 Gls) = RD\$ 1,466.24; 25 libras (6.25 Gls) = RD\$733.12, 15 libras (3.75 Gls) = RD\$ 439.87

*El precio oficial del GLP comprende RD\$0.80 por Comisión Operativa del BONOGAS. La proporción del GLP es la siguiente: Propano = 70.83% y Butano = 29.17%.

El factor de conversión de galones por tonelada métrica (Gls/TM) = 501.99

Tasa de cambio: US\$1.00 = RD\$48.35

IC= Interconectado; No IC= No Interconectado

Fuente: MICM

Precios de los combustibles de República Dominicana
sábado 30 diciembre 2017 a viernes 05 enero 2018
% Precio Pagado por el Público

Tipo Combustible	Precio Paridad Imp. PPI	Impuestos				Márgenes de Comercialización				Precio Oficial	Ajuste Res. 201-14	Precio Pagado Publico	Variacion Semanal
		Ley 112-00	Ley 557-05	Ley 495-06 Ad- Val. 16%	Subtotal	Distribuidor	Detallista	Comisión Transporte	Subtotal				
Gasoil Reg. EGP-C (No IC)	63.46	19.00	0.00	10.15	29.15	3.55	0.00	3.85	7.39	100.00	0.00	100.00	1.35
Gasoil Reg. EGP-T (No IC)	66.00	19.76	0.00	10.56	30.31	3.69	0.00	0.00	3.69	100.00	0.00	100.00	1.41
Gasoil Reg. EGP-C (IC)	63.46	19.00	0.00	10.15	29.15	3.55	0.00	3.85	7.39	100.00	0.00	100.00	1.35
Gasoil Reg. EGP-T (IC)	66.00	19.76	0.00	10.56	30.31	3.69	0.00	0.00	3.69	100.00	0.00	100.00	1.41
Fuel Oil EGP-C (No IC)	66.13	16.74	0.00	10.58	27.32	1.26	0.00	5.29	6.54	100.00	0.00	100.00	0.93
Fuel Oil EGP-T (No IC)	69.82	17.68	0.00	11.17	28.85	1.33	0.00	0.00	1.33	100.00	0.00	100.00	0.98
Fuel Oil EGP-C (IC)	66.13	16.74	0.00	10.58	27.32	1.26	0.00	5.29	6.54	100.00	0.00	100.00	0.93
Fuel Oil EGP-T (IC)	69.82	17.68	0.00	11.17	28.85	1.33	0.00	0.00	1.33	100.00	0.00	100.00	0.98
Gasolina Premium	43.46	32.18	0.00	6.95	39.13	6.23	9.85	2.54	18.63	101.21	-1.21	100.00	1.57
Gasolina Regular	45.16	30.51	0.00	7.23	37.74	6.02	9.65	2.72	18.39	101.29	-1.29	100.00	0.96
Gasoil Regular	56.00	16.46	0.00	8.96	25.42	6.43	9.76	3.33	19.53	100.94	-0.94	100.00	1.17
Gasoil Optimo	54.85	18.91	0.00	8.78	27.69	6.08	9.16	3.11	18.35	100.88	-0.88	100.00	0.55
Avtur	74.46	4.74	0.00	4.84	9.58	11.69	0.00	4.27	15.96	100.00	0.00	100.00	0.00
Kerosene	61.16	11.29	0.00	9.79	21.08	5.71	9.42	3.57	18.70	100.94	-0.94	100.00	0.00
Fuel Oil	66.61	16.42	0.00	10.38	26.80	1.41	0.00	5.18	6.59	100.00	0.00	100.00	0.91
Gas Lic. Pet. (GLP)*	66.86	0.00	0.00	10.70	10.70	6.78	10.14	4.84	21.76	99.32	0.00	100.00	0.85

Cuadro reelaborado por L. H. Vargas

Notas:

GLP: Precios de cilindros: 100 libras (25.00 Gls) = RD\$2,932.47; 50 libras (12.50 Gls) = RD\$ 1,466.24; 25 libras (6.25 Gls) = RD\$733.12, 15 libras (3.75 Gls) = RD\$ 439.87

*El precio oficial del GLP comprende RD\$0.80 por Comisión Operativa del BONOGAS. La proporción del GLP es la siguiente: Propano = 70.83% y Butano = 29.17%.

El factor de conversión de galones por tonelada métrica (Gls/TM) = 501.99

Tasa de cambio: US\$1.00 = RD\$48.35

IC= Interconectado; No IC= No Interconectado

Fuente: MICM

Precios de los combustibles de República Dominicana
sábado 25 a viernes 31 marzo 2017
RD\$ por Galón

Tipo Combustible	Precio Paridad Imp. PPI	Impuestos			Márgenes de Comercialización				Precio Oficial	Ajuste Resolución 201-14	Precio Pagado Publico	Variación Semanal	
		Ley 112-00	Ley 557-05	Ley 495-06 Ad- Val. 16%	Subtotal	Distribuidor	Detallista	Comisión Transporte					Subtotal
Gasoil Reg. EGP-C (No IC)	73.72	28.06	0.00	11.79	39.85	5.24	0.00	5.68	10.92	124.49	0.00	124.49	0.00
Gasoil Reg. EGP-T (No IC)	73.72	28.06	0.00	11.79	39.85	5.24	0.00	0.00	5.24	118.81	0.00	118.81	0.00
Gasoil Reg. EGP-C (IC)	73.72	28.06	0.00	11.79	39.85	5.24	0.00	5.68	10.92	124.49	0.00	124.49	0.00
Gasoil Reg. EGP-T (IC)	73.72	28.06	0.00	11.79	39.85	5.24	0.00	0.00	5.24	118.81	0.00	118.81	0.00
Fuel Oil EGP-C (No IC)	56.19	17.99	0.00	8.99	26.98	1.35	0.00	5.68	7.03	90.20	0.00	90.20	0.00
Fuel Oil EGP-T (No IC)	56.19	17.99	0.00	8.99	26.98	1.35	0.00	0.00	1.35	84.52	0.00	84.52	0.00
Fuel Oil EGP-C (IC)	56.19	17.99	0.00	8.99	26.98	1.35	0.00	5.68	7.03	90.20	0.00	90.20	0.00
Fuel Oil EGP-T (IC)	56.19	17.99	0.00	8.99	26.98	1.35	0.00	0.00	1.35	84.52	0.00	84.52	0.00
Gasolina Premium	87.81	71.85	0.00	14.05	85.90	13.92	21.99	5.68	41.59	215.30	-2.50	212.80	2.00
Gasolina Regular	84.57	63.83	0.00	13.53	77.36	12.60	20.19	5.68	38.47	200.40	-2.70	197.70	2.00
Gasoil Regular	75.56	28.06	0.00	12.09	40.15	10.97	16.64	5.68	33.29	149.00	-1.00	148.00	0.00
Gasoil Optimo	76.35	34.53	0.00	12.22	46.75	11.10	16.72	5.68	33.50	156.60	-1.00	155.60	0.00
Avtur	79.24	6.30	0.00	5.15	11.45	15.53	0.00	5.68	21.21	111.90	0.00	111.90	0.00
Kerosene	76.91	17.99	0.00	12.31	30.30	9.10	15.01	5.68	29.79	137.00	0.00	137.00	0.00
Fuel Oil	57.84	17.99	0.00	9.25	27.24	1.54	0.00	5.68	7.22	92.30	0.00	92.30	0.00
Gas Lic. Pet. (GLP)*	62.22	0.00	0.00	9.96	9.96	7.95	11.89	5.68	25.52	97.70	0.00	98.50	-2.00

Cuadro reelaborado por L. H. Vargas

Notas:

GLP: Precios de cilindros: 100 libras (25.00 Gls) = RD\$2,462.38; 50 libras (12.50 Gls) = RD\$1,231.19; 25 libras (6.25 Gls) = RD\$615.60; 15 libras (3.75 Gls) = RD\$369.26

*El precio oficial del GLP comprende RD\$0.80 por Comisión Operativa del BONOGAS. La proporción del GLP es la siguiente: Propano = 72.97% y Butano = 27.03%.

El factor de conversión de galones por tonelada métrica (Gls/TM) = 502.94

Tasa de cambio: US\$1.00 = RD\$47.35

IC= Interconectado; No IC= No Interconectado

Fuente: MICM

Precios combustibles de República Dominicana
sábado 25 a viernes 31 marzo 2017
% Precio Pagado por el Público

Tipo Combustible	Precio Paridad Imp. PPI	Impuestos				Márgenes de Comercialización				Precio Oficial	Ajuste Resolución 201-14	Precio Pagado Público	Variación Semanal
		Ley 112-00	Ley 557-05	Ley 495-06 Ad- Val. 16%	Subtotal	Distribuidor	Detallista	Comisión Transporte	Subtotal				
Gasoil Reg. EGP-C (No IC)	59.22	22.54	0.00	9.47	32.01	4.21	0.00	4.56	8.77	100.00	0.00	100.00	0.00
Gasoil Reg. EGP-T (No IC)	62.05	23.62	0.00	9.92	33.54	4.41	0.00	0.00	4.41	100.00	0.00	100.00	0.00
Gasoil Reg. EGP-C (IC)	59.22	22.54	0.00	9.47	32.01	4.21	0.00	4.56	8.77	100.00	0.00	100.00	0.00
Gasoil Reg. EGP-T (IC)	62.05	23.62	0.00	9.92	33.54	4.41	0.00	0.00	4.41	100.00	0.00	100.00	0.00
Fuel Oil EGP-C (No IC)	62.29	19.94	0.00	9.97	29.91	1.50	0.00	6.30	7.79	100.00	0.00	100.00	0.00
Fuel Oil EGP-T (No IC)	66.48	21.28	0.00	10.64	31.92	1.60	0.00	0.00	1.60	100.00	0.00	100.00	0.00
Fuel Oil EGP-C (IC)	62.29	19.94	0.00	9.97	29.91	1.50	0.00	6.30	7.79	100.00	0.00	100.00	0.00
Fuel Oil EGP-T (IC)	66.48	21.28	0.00	10.64	31.92	1.60	0.00	0.00	1.60	100.00	0.00	100.00	0.00
Gasolina Premium	41.26	33.76	0.00	6.60	40.37	6.54	10.33	2.67	19.54	101.17	-1.17	100.00	0.94
Gasolina Regular	42.78	32.29	0.00	6.84	39.13	6.37	10.21	2.87	19.46	101.37	-1.37	100.00	1.01
Gasoil Regular	51.05	18.96	0.00	8.17	27.13	7.41	11.24	3.84	22.49	100.68	-0.68	100.00	0.00
Gasoil Optimo	49.07	22.19	0.00	7.85	30.04	7.13	10.75	3.65	21.53	100.64	-0.64	100.00	0.00
Avtur	70.81	5.63	0.00	4.60	10.23	13.88	0.00	5.08	18.95	100.00	0.00	100.00	0.00
Kerosene	56.14	13.13	0.00	8.99	22.12	6.64	10.96	4.15	21.74	100.00	0.00	100.00	0.00
Fuel Oil	62.67	19.49	0.00	10.02	29.51	1.67	0.00	6.15	7.82	100.00	0.00	100.00	0.00
Gas Lic. Pet. (GLP)*	63.17	0.00	0.00	10.11	10.11	8.07	12.07	5.77	25.91	99.19	0.00	100.00	-2.03

Cuadro reelaborado por L. H. Vargas

Notas:

GLP: Precios de cilindros: 100 libras (25.00 Gls) = RD\$2,462.38; 50 libras (12.50 Gls) = RD\$1,231.19; 25 libras (6.25 Gls) = RD\$615.60; 15 libras (3.75 Gls) = RD\$369.26

*El precio oficial del GLP comprende RD\$0.80 por Comisión Operativa del BONOGAS. La proporción del GLP es la siguiente: Propano = 72.97% y Butano = 27.03%.

El factor de conversión de galones por tonelada métrica (Gls/TM) = 502.94

Tasa de cambio: US\$1.00 = RD\$47.35

IC= Interconectado; No IC= No Interconectado

Fuente: MICM

Precios de los combustibles de República Dominicana
sábado 11 al viernes 17 agosto 2012
RD\$ por Galón

Tipo Combustible	Precio Paridad Imp. PPI	Impuestos				Márgenes de Comercialización				Precio Oficial	Ajuste Res. 201-14	Precio Pagado Publico	Variación Semanal
		Ley 112-00	Ley 557-05	Ley 495-06 Ad- Val. 16%	Subtotal	Distribuidor	Detallista	Comisión Transporte	Subtotal				
Gasoil Reg. EGP-C (No IC)	121.55	0.00	7.05	19.45	26.50	3.24	0.00	4.68	7.92	155.97	0.00	155.97	2.51
Gasoil Reg. EGP-T (No IC)	121.55	0.00	7.05	19.45	26.50	3.24	0.00	0.00	3.24	151.29	0.00	151.29	2.51
Gasoil Reg. EGP-C (IC)	121.55	0.00	0.00	0.00	0.00	3.24	0.00	4.68	7.92	129.47	0.00	129.47	2.16
Gasoil Reg. EGP-T (IC)	121.55	0.00	0.00	0.00	0.00	3.24	0.00	0.00	3.24	124.79	0.00	124.79	2.16
Fuel Oil EGP-C (No IC)	97.36	0.00	0.00	15.58	15.58	0.85	0.00	4.68	5.53	118.47	0.00	118.47	0.27
Fuel Oil EGP-T (No IC)	97.36	0.00	0.00	15.58	15.58	0.85	0.00	0.00	0.85	113.79	0.00	113.79	0.27
Fuel Oil EGP-C (IC)	97.36	0.00	0.00	0.00	0.00	0.85	0.00	4.68	5.53	102.89	0.00	102.89	0.23
Fuel Oil EGP-T (IC)	97.36	0.00	0.00	0.00	0.00	0.85	0.00	0.00	0.85	98.21	0.00	98.21	0.23
Gasolina Premium	116.64	64.35	0.00	18.66	83.01	6.92	22.25	4.68	33.85	233.50	0.00	233.50	2.40
Gasolina Regular	110.70	56.93	0.00	17.71	74.64	5.60	19.98	4.68	30.26	215.60	0.00	215.60	2.10
Gasoil Regular	121.47	23.92	0.00	19.44	43.36	5.47	17.02	4.68	27.17	192.00	0.00	192.00	1.90
Gasoil Optimo	121.47	29.89	0.00	19.44	49.33	5.60	17.62	4.68	27.90	198.70	0.00	198.70	1.90
Avtur	124.07	5.81	0.00	19.85	25.66	6.27	0.00	4.68	10.95	160.68	0.00	160.68	6.69
Kerosene	123.08	16.61	0.00	19.69	36.30	5.60	16.04	4.68	26.32	185.70	0.00	185.70	5.80
Fuel Oil	97.93	16.61	0.00	15.67	32.28	1.04	0.00	4.68	5.72	135.93	0.00	135.93	0.29
Gas Lic. Pet. (GLP)*	57.91	0.00	0.00	9.27	9.27	6.95	8.39	4.68	20.02	87.20	0.00	88.00	-2.00

Cuadro reelaborado por L. H. Vargas

Notas:

GLP: Precios de cilindros: 100 libras (22.50 Gls) = RD\$1,980.00; 50 libras (11.25 Gls) = RD\$980.00; 25 libras (5.63 Gls) = RD\$495.44; 15 libras (3.38 Gls) = RD\$297.44

*El precio oficial del GLP comprende RD\$0.80 por Comisión Operativa del BONOGAS. La proporción del GLP es la siguiente: Propano = 70.83% y Butano = 29.17%.

El factor de conversión de galones por tonelada métrica (Gls/TM) = 501.99

Tasa de cambio: US\$1.00 = RD\$39.18

IC= Interconectado; No IC= No Interconectado

Fuente: MICM

Precios de los combustibles de República Dominicana
sábado 11 al viernes 17 agosto 2012
% Precio Pagado por el Público-

Tipo Combustible	Precio Paridad Imp. PPI	Impuestos			Subtotal	Márgenes de Comercialización				Precio Oficial	Ajuste Res. 201-14	Precio Pagado Publico	Variacion Semanal
		Ley 112-00	Ley 557-05	Ley 495-06 Ad- Val. 16%		Distribuidor	Detallista	Comisión Transporte	Subtotal				
Gasoil Reg. EGP-C (No IC)	77.93	0.00	4.52	12.47	16.99	2.08	0.00	3.00	5.08	100.00	0.00	100.00	1.61
Gasoil Reg. EGP-T (No IC)	80.34	0.00	4.66	12.86	17.52	2.14	0.00	0.00	2.14	100.00	0.00	100.00	1.66
Gasoil Reg. EGP-C (IC)	93.88	0.00	0.00	0.00	0.00	2.50	0.00	3.61	6.12	100.00	0.00	100.00	1.67
Gasoil Reg. EGP-T (IC)	97.40	0.00	0.00	0.00	0.00	2.60	0.00	0.00	2.60	100.00	0.00	100.00	1.73
Fuel Oil EGP-C (No IC)	82.18	0.00	0.00	13.15	13.15	0.72	0.00	3.95	4.67	100.00	0.00	100.00	0.23
Fuel Oil EGP-T (No IC)	85.56	0.00	0.00	13.69	13.69	0.75	0.00	0.00	0.75	100.00	0.00	100.00	0.24
Fuel Oil EGP-C (IC)	94.63	0.00	0.00	0.00	0.00	0.83	0.00	4.55	5.37	100.00	0.00	100.00	0.22
Fuel Oil EGP-T (IC)	99.13	0.00	0.00	0.00	0.00	0.87	0.00	0.00	0.87	100.00	0.00	100.00	0.23
Gasolina Premium	49.95	27.56	0.00	7.99	35.55	2.96	9.53	2.00	14.50	100.00	0.00	100.00	1.03
Gasolina Regular	51.35	26.41	0.00	8.21	34.62	2.60	9.27	2.17	14.04	100.00	0.00	100.00	0.97
Gasoil Regular	63.27	12.46	0.00	10.13	22.58	2.85	8.86	2.44	14.15	100.00	0.00	100.00	0.99
Gasoil Optimo	61.13	15.04	0.00	9.78	24.83	2.82	8.87	2.36	14.04	100.00	0.00	100.00	0.96
Avtur	77.22	3.62	0.00	12.35	15.97	3.90	0.00	2.91	6.81	100.00	0.00	100.00	4.16
Kerosene	66.28	8.94	0.00	10.60	19.55	3.02	8.64	2.52	14.17	100.00	0.00	100.00	3.12
Fuel Oil	72.04	12.22	0.00	11.53	23.75	0.77	0.00	3.44	4.21	100.00	0.00	100.00	0.21
Gas Lic. Pet. (GLP)*	65.81	0.00	0.00	10.53	10.53	7.90	9.53	5.32	22.75	99.09	0.00	100.00	-2.27

Cuadro reelaborado por L. H. Vargas

Notas:

GLP: Precios de cilindros: 100 libras (22.50 Gls) = RD\$1,980.00; 50 libras (11.25 Gls) = RD\$980.00; 25 libras (5.63 Gls) = RD\$495.44; 15 libras (3.38 Gls) = RD\$297.44

*El precio oficial del GLP comprende RD\$0.80 por Comisión Operativa del BONOGAS. La proporción del GLP es la siguiente: Propano = 70.83% y Butano = 29.17%.

El factor de conversión de galones por tonelada métrica (Gls/TM) = 501.99

Tasa de cambio: US\$1.00 = RD\$39.18

IC= Interconectado; No IC= No Interconectado

Fuente: MICM

Puede consultar esta y otras publicaciones del Barómetro de Energía y Minas (BEM) en el portal del Ministerio de Energía y Minas (MEM):

www.mem.gob.do

Desde la ventana *inicio* y en la sección de *proyectos*, solo tiene que hacer clic en *Barómetro de Energía y Minas*



Concesión minera marca un hito al asegurar al Estado más de 40% de beneficios



Proyectos



Síguenos



BARÓMETRO DE ENERGÍA Y MINAS



DR-CAFTA: Residuos metálicos no ferroso, metálicos ferrosos chatarras y refundidos y petrolíferos y materiales relacionados marzo 2007 a febrero 2017

[Descargar](#) (4.35 MB) |

Evolución de trabajadores perceptores de ingresos de 15 años o mas por rama economica formal e informal

[Descargar](#) (6.14 MB) |

Marcha del producto bruto interno real (PBIR) anualizado (de abril del año anterior a marzo del año siguiente) desde 2010 hasta 2017: casos de minas y canteras

[Descargar](#) (3.79 MB) |

Numero de trabajadores perceptores de ingresos de 15 años y mas, entre 2011 y 2016: casos de las ramas de minas y canteras (MYC) y de electricidad, gas y agua (EGyA)

[Descargar](#) (3.55 MB) |

Comportamiento de Precios de Combustibles Pagados por el Público en República Dominicana desde 01 a 07 de abril 2017

[Descargar](#) (1.00 MB) |

Comportamiento del producto bruto interno nominal por rama de actividad económica de RD, desde 2010 hasta 2016, casos de minas y canteras y energía y agua

[Descargar](#) (3.49 MB) |

Cotizaciones de los Derivados del Crudo por el Publico en República Dominicana del 23 al 29 de septiembre 2017: Caso Fuel Oil

[Descargar](#) (3.42 MB) | 24 de Octubre de 2017

DR CAFTA: Cables, barras y tubos de hierro y acero de 2007 a 2017

[Descargar](#) (4.33 MB) |

DR-CAFTA Cobre, plomo, niquel, marzo 2007 a febrero 2017

[Descargar](#) (3.95 MB) |

DR-CAFTA: Comercio de menas y concentrados de metales de RD con USA, de marzo 2007 a febrero 2017

[Descargar](#) (4.80 MB) |

DR-CAFTA: zinc metálica, casera cemento y combustibles 31 mayo 2017

[Descargar](#) (4.52 MB) |

Desempeño de la Mano de Obra Informal, Casos de las Ramas de Minas y Canteras y Electricidad, Gas y Agua

[Descargar](#) (1.80 MB) |

Desempeño de la producción de cemento Portland a nivel mundial, según principales países y continentes, de 2009 a 2015

[Descargar](#) (3.96 MB) | 16 de Enero de 2018

Desempeño del Ingreso Laboral Real (ILR) de la Población Económicamente Activa Ocupada Total (PEAOT), Valor Agregado Real (VAR) y Producto Bruto Interno Real (PBIR), a Precios de 2007, en República Dominicana, desde 2010 hasta 2016: Casos de las Ramas de

[Descargar](#) (3.66 MB) | 10 de Octubre de 2017

Dinámica de las Exportaciones de Cemento en República Dominicana, de 2010 a 2016

[Descargar](#) (976.71 KB) |

Dinámica del Ingreso Laboral Nominal de la Población Económicamente Activa, Casos de Minas y Canteras y Electricidad, Gas y Agua

[Descargar](#) (2.27 MB) |

Evolución de Valores de Exportación de Principales Productos Mineros de República Dominicana, desde 2010 hasta JUNIO 2016

[Descargar](#) (1.57 MB) |

Evolución de los Precios de Paridad de Importación (PPI) de los Combustibles en República Dominicana, desde 2010 hasta SEPTIEMBRE 2016

[Descargar](#) (1.77 MB) |

Evolución del Comercio de Bienes de RD con USA y Resto del Mundo, de marzo 2007 a febrero 2017: Caso del Aluminio

[Descargar](#) (1.19 MB) |

Evolución del comercio de bienes de RD con USA y resto del mundo, de marzo 2007 a febrero 2017: caso de joyería, materiales de orfebrería y platería y otros

[Descargar](#) (1.41 MB) |

Evolución del comercio de bienes de RD con USA y resto del mundo, durante la ejecución del DR-CAFTA de marzo 2007 a febrero 2017: caso de tubos de Hierro y Acero y otros

[Descargar](#) (2.04 MB) |

PROXIMO BEM N°116

Estructura del precio de la gasolina Premium en República Dominicana desde el sábado 31 marzo hasta el viernes 06 abril de 2018

Evolución del Producto Bruto Interno Nominal (PBIN) por Rama de Actividad Económica (RAE), de 2010 a 2017 (enero a diciembre)

**MINISTERIO DE ENERGIA Y MINAS (MEM)
DIRECCION DE ESTADISTICAS E INVESTIGACIONES (DEI)**

**MESA INTRAMINISTERIAL DE COLABORACION Y ANALISIS
(MICA)**



MICA N°32

INVITACIÓN

Fecha:

Viernes 27 de abril de 2018
(4° viernes de cada mes)

Hora:

De 11:00 A. M. a 1:00 P. M.

Ponente:

Rafael Yunén

Tema:

“Gestión de la Cuenca del Yaque del Norte”