
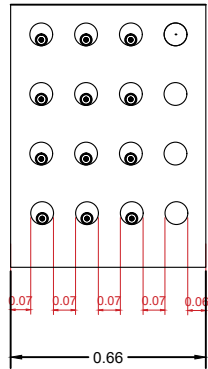


DETALLES DE SEPARADORES DE CONDUCTORES SOTERRADOS.

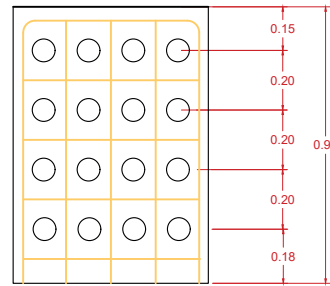


DETALLE DE SEPARADORES 4 CIRCUITOS


Disposicion general de circuitos



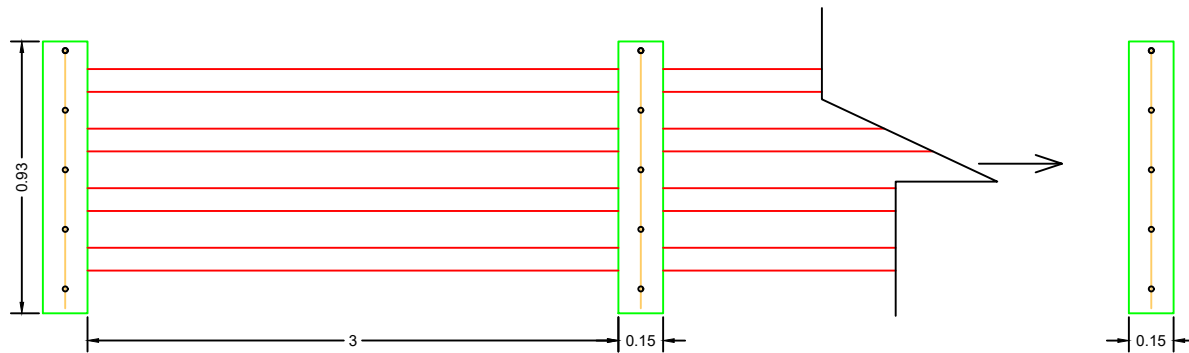
Esquema separadores



Parrilla acero 3/8

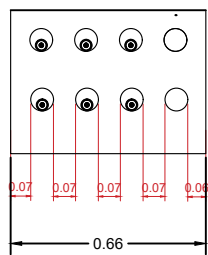


VISTA LATERAL

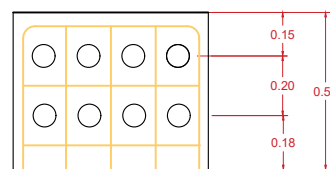


DETALLE DE SEPARADORES 2 CIRCUITOS


Disposicion general de circuitos



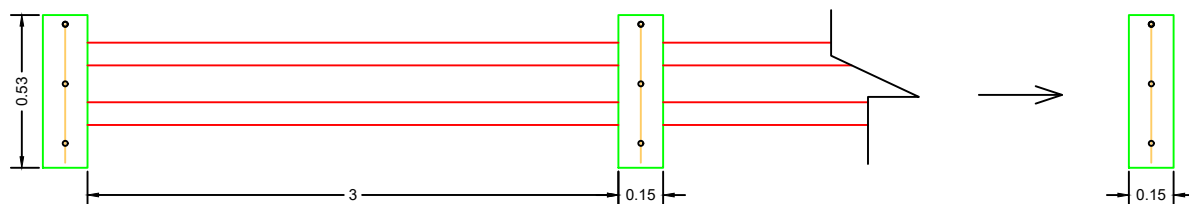
Esquema separadores



Parrilla acero 3/8



VISTA LATERAL



GERENCIA DE INGENIERÍA

Nombre del proyecto:
NUEVAS SALIDAS SUBESTACION GRANITOS BOJOS.

PLANO
MT Y BT
PROP.

Diseñado y Dib. por: EQUIPO DE DISEÑO
Supervisado por: Cesar Pinedo
Revisado por: Simón Valerio
Aprobado por: Gilberto Duarte

Zona a Remodelar:
HAINA
Circuito:
GRBO101-GRBO108

Fecha
SEPT-24

Escala
1:1000

Código Obra SGT:

Fólder

1

1